

ENQUETE SUR LA SITUATION ET LES PERSPECTIVES DANS L'INDUSTRIE AU DEUXIEME TRIMESTRE 2017

L'enquête d'opinion auprès des chefs d'entreprises industrielles, initiée par les services de l'ONS, couvre plusieurs domaines non traités par les enquêtes traditionnelles (la main-d'œuvre, la trésorerie, l'équipement, la demande et la distribution). Elle ne les décrit pas de façon quantitative, elle les appréhende à travers un recueil d'opinion des chefs d'entreprises. Les tendances sont présentées par des courbes, elles traduisent des soldes d'opinion ou des proportions (voir page 8).

Les graphes retracent l'évolution trimestrielle et ce, du deuxième trimestre 2007 au trimestre en cours. Les points situés au-dessus de la ligne zéro correspondent à des réponses, indiquant une augmentation ou un niveau supérieur. Les points au-dessous de la ligne zéro traduisent une diminution.

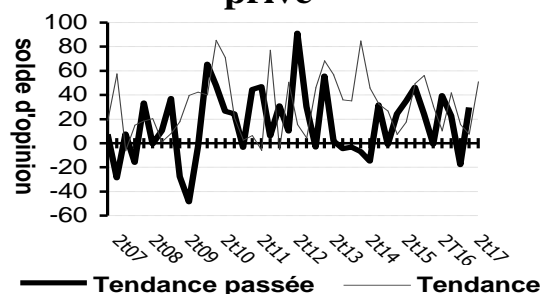
L'ACTIVITE

Au deuxième trimestre 2017 et selon l'opinion des chefs d'entreprises enquêtés, l'activité industrielle du secteur public enregistre une baisse, alors que celle du secteur privé, une hausse. Près de 44% des enquêtés du secteur public déclarent avoir utilisé leurs capacités entre 50% et 75% et près de 34% de ceux du privé déclarent les avoir utilisés à plus de 75%.

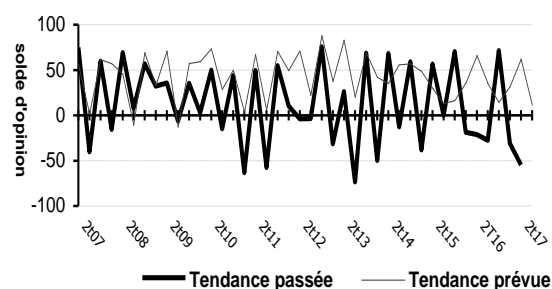
Le niveau d'approvisionnement en matières premières a été inférieur à la demande exprimée pour près de 31% des premiers et pour plus de 26% des seconds, ce qui a engendré des ruptures de stocks à, respectivement près de 18% et plus de 11%.

Près de 40% des enquêtés du secteur public et plus de 25% de ceux du privé ont connu des pannes d'électricité, conduisant à des arrêts de travail, inférieurs à 6 jours pour près de la majorité des concernés du secteur public et allant jusqu'à 12 jours pour près de 22% de ceux du privé. Par ailleurs, l'approvisionnement en eau a été suffisant selon la majorité des enquêtés du secteur public et selon près de 61% de ceux du privé.

Evolution de l'activité industrielle secteur privé



Evolution de l'activité industrielle secteur public



Directeur de la publication : Mounir Khaled BERRAH

Ce numéro est élaboré par la Direction Technique chargée des statistiques des entreprises et du suivi de la conjoncture

Direction des publications et de la Diffusion – 8 & 10, Rue des Moussebiline – Alger 16000 ☎️📠: (021) 63 98 06

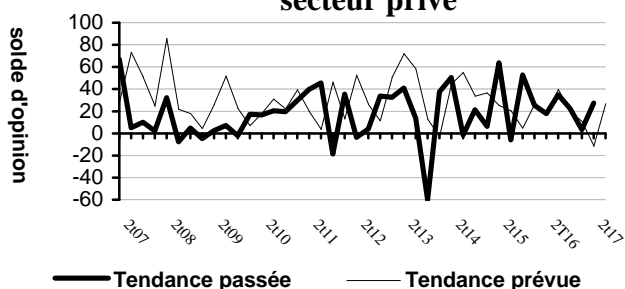
ONS (Siège) - Avenue Belkacemi Mohamed El Anasser - Alger 16009 ☎️: (021) 77 78 38 📠: (021) 77 78 30

ISSN 1111 - 5939 Prix = 40 DA octobre 2017 Site Web: <http://www.ons.dz> Courriel: ons@ons.dz stat@ons.dz

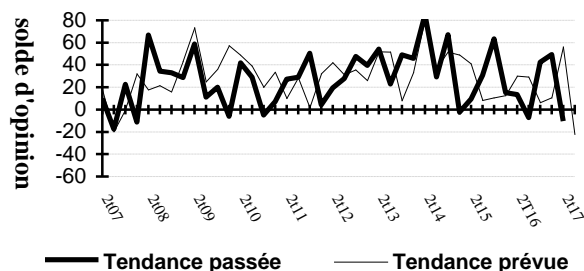
LA DEMANDE

Au deuxième trimestre 2017, la **demande** en produits fabriqués a connu une baisse selon l'opinion des concernés du secteur public et une hausse selon ceux du privé. La plupart des enquêtés des deux secteurs ont satisfait toutes les commandes reçues, néanmoins, il subsiste des stocks de produits fabriqués pour la majorité des concernés du secteur public et pour près de 67% de ceux du privé, situation jugée normale par la majorité.

**Tendance de la demande
secteur privé**



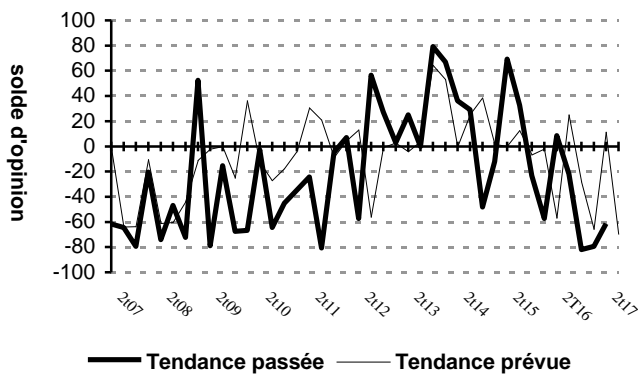
**Tendance de la demande
secteur public**



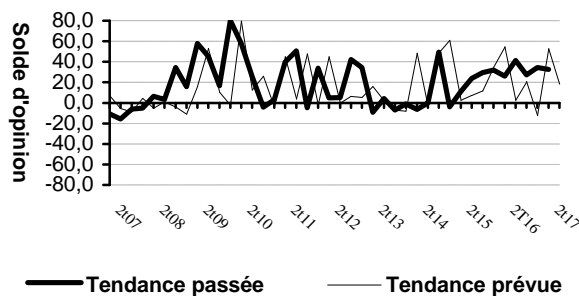
LA MAIN D'ŒUVRE

Durant ce trimestre, les chefs d'entreprises enquêtés du secteur public déclarent une baisse des **effectifs**, contrairement à ceux du secteur privé qui annoncent une augmentation. Près de 87% des concernés, tous secteurs juridiques confondus, jugent le niveau de qualification du personnel suffisant. Près de 25% des enquêtés du secteur public et près de 54% de ceux du privé déclarent avoir trouvé des difficultés à recruter. Près de 70% des enquêtés du secteur public et plus de 60% de ceux du privé affirment ne pas pouvoir produire davantage en embauchant du personnel supplémentaire.

Evolution des effectifs (public)



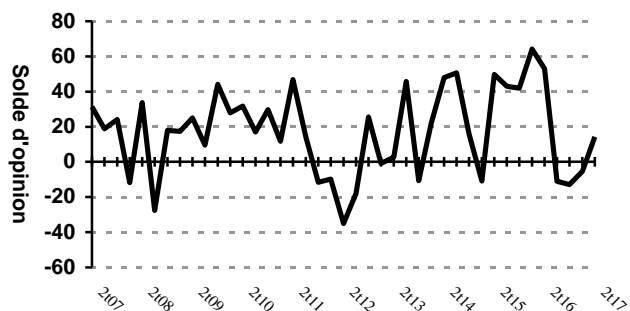
Evolution des effectifs (privé)



LA TRESORERIE

L'état de la **trésorerie** est jugé bon par plus de 34% des chefs d'entreprises du secteur public et par plus de 52% de ceux du privé. Les charges élevées, l'allongement des délais de remboursements des emprunts, la rigidité des prix, en plus du ralentissement de la demande selon les enquêtés du secteur public continuent d'influer sur l'état de la trésorerie. Plus de 31% des chefs d'entreprises publiques enquêtées et plus de 70% de ceux du privé ont recouru à des crédits bancaires. Près de 77% des premiers et 88% des seconds n'ont pas trouvé de difficultés à les contracter.

Evolution de la trésorerie (public)



Evolution de la trésorerie (privé)



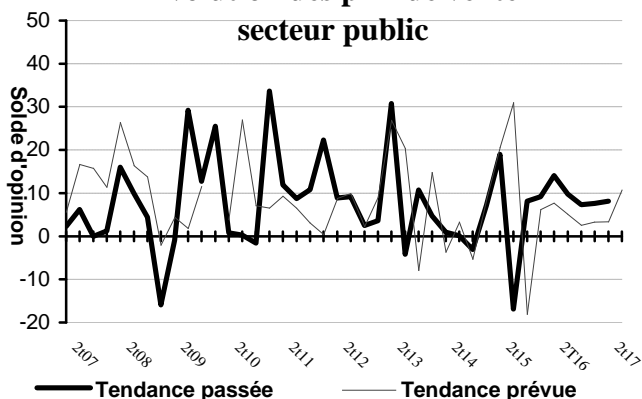
L'EQUIPEMENT

Pour des raisons, essentiellement de vétusté, plus de 88% du potentiel de production du secteur public enquêté et plus de 33% de celui du privé ont connu des pannes durant ce trimestre, engendrant des arrêts de travail, inférieurs à 6 jours pour plus de 64% des concernés des deux secteurs. Plus de 93% des chefs d'entreprises du secteur public ont remis en marche leurs équipements alors que près de 78% de ceux du privé ont procédé à des extensions. Plus de 79% des premiers et 86% des seconds déclarent pouvoir produire davantage en renouvelant leurs équipements et sans embauche supplémentaire du personnel.

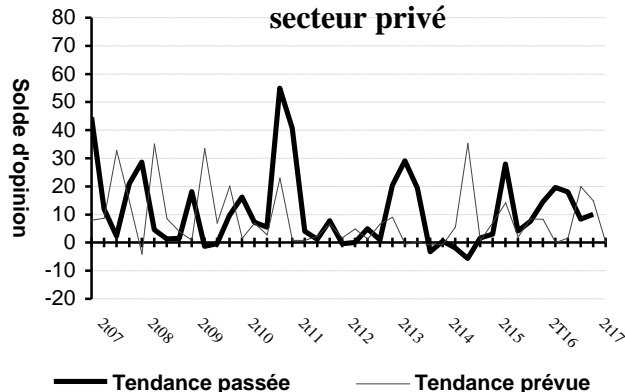
LES PREVISIONS

Pour le prochain trimestre, les chefs d'entreprises privées prévoient une hausse de l'activité, de la demande, des effectifs et une stabilité des prix de ventes. Ceux du secteur public prévoient une baisse de la demande et des effectifs avec une hausse des prix de ventes. La plupart des enquêtés des deux secteurs envisage de bonnes perspectives de leurs trésorerie pour les trois prochains mois.

**Evolution des prix de vente
secteur public**



**Evolution des prix de vente
secteur privé**



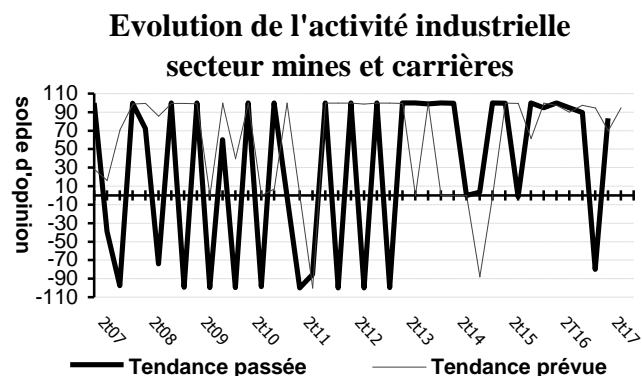
EVOLUTION PAR SECTEUR D'ACTIVITE

1- MINES ET CARRIERES

Selon l'opinion des chefs d'entreprises enquêtés, l'**activité** des **Mines et carrières** a enregistré une augmentation au deuxième trimestre 2017. Le degré de satisfaction des commandes en matières premières reste égal aux besoins exprimés. Des pannes d'électricité ont été enregistrées, toutefois, inférieurs à 06 jours. L'approvisionnement en eau a été satisfaisant selon l'ensemble des enquêtés.

Avec la baisse des prix de ventes, la **demande** en produits fabriqués a connu une hausse selon l'opinion des chefs d'entreprises enquêtés. La plupart affirme avoir satisfait toutes les commandes reçues et il leur reste des stocks de produits, situation jugée normale par ces derniers.

Les **effectifs** ont observé une hausse durant ce deuxième trimestre 2017. La plupart des enquêtés est satisfaite du niveau de qualification du personnel, néanmoins, près de 34% déclarent avoir rencontré des difficultés à en recruter, notamment, le personnel d'encadrement et de maîtrise.



Des pannes d'**équipements** ont été rencontrées durant ce trimestre, causant des arrêts de travail allant de 13 à 30 jours. La plupart des enquêtés déclare ne pas pouvoir produire davantage sans embauche supplémentaire du personnel.

L'état de la trésorerie est jugé bon selon près de 92% des enquêtés.

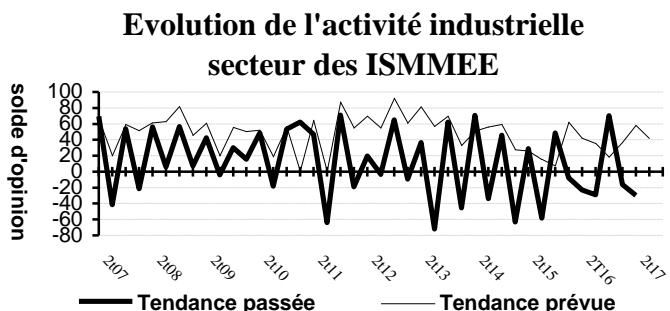
Pour le prochain trimestre, les concernés des Mines et carrières **prévoient** une hausse de l'activité et des prix de ventes avec une stabilité de la demande et des effectifs. Par ailleurs, ils prévoient de bonnes perspectives de leur trésorerie.

2- ISMMEE

L'activité des **ISMMEE** persiste dans la tendance à la baisse. Le degré de satisfaction des commandes en matières premières reste inférieur aux besoins exprimés selon 52% des concernés, ce qui a engendré des ruptures de stocks pour plus de 31%. Près de 14% des enquêtés ont connu des pannes d'électricité, engendrant des arrêts de travail, néanmoins, inférieurs à 06 jours. L'approvisionnement en eau a été suffisant selon l'opinion de près de 87% des enquêtés.

Malgré la stabilité des prix de ventes, la **demande** en produits fabriqués a baissé au deuxième trimestre 2017. Plus de 72% des chefs d'entreprises enquêtés ont satisfait toutes les commandes reçues et il subsiste des stocks de produits fabriqués pour la plupart d'entre eux, situation jugée normale par ces derniers.

L'état de la **trésorerie** est jugé normal selon près de 57% des chefs d'entreprises enquêtés. Toutefois, les charges élevées, le remboursement des emprunts et la rigidité des prix continuent d'influer négativement sur l'état de la trésorerie. Près de la moitié du potentiel de production ont recouru à des crédits bancaires et près de 70% n'ont pas rencontré des difficultés à les contracter.



En raison, essentiellement, de la vétusté des **équipements**, plus de 80% des chefs d'entreprises enquêtés ont connu des pannes, causant des arrêts de travail, allant jusqu'à 30 jours pour plus de la moitié d'entre eux. Près de 75% des enquêtés déclarent avoir remis en marche leurs équipements après une panne, dont près de 39% ont procédé à des renouvellements. Près de 60% des chefs d'entreprises enquêtés déclarent pouvoir produire davantage avec un renouvellement des équipements et sans embauche supplémentaire du personnel et plus de 27% déclarent pouvoir produire davantage juste en réorganisant le processus de production sans renouvellement ni extension.

Les **effectifs** ont connu une baisse au deuxième trimestre 2017. Près de 68% des chefs d'entreprises enquêtés jugent le niveau de qualification du personnel insuffisant et déclarent avoir rencontré de difficultés à en recruter notamment du personnel d'encadrement. Près de la moitié des enquêtés déclarent pouvoir produire davantage en embauchant du personnel supplémentaire.

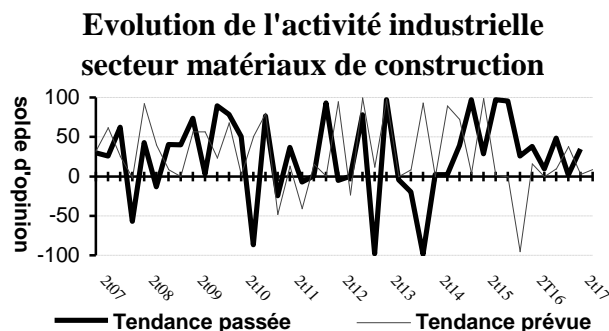
Pour le **prochain trimestre**, les chefs d'entreprises **prévoient** une hausse de l'activité, des effectifs, des prix de ventes et une stabilité de la demande. Par ailleurs, ils prévoient de bonnes perspectives de leur trésorerie.

3- MATERIAUX DE CONSTRUCTION

L'**activité** des **Matériaux de construction** a augmenté au cours de ce trimestre. Plus de 68% des enquêtés ont utilisé leurs capacités de production à plus de 75% et le degré de satisfaction des commandes en matières premières est égal à la demande exprimée selon la plupart. Près de 46% du potentiel de production enquêté ont connu des pannes d'électricité, causant des arrêts de travail, inférieurs à 12 jours. L'ensemble est satisfait de l'approvisionnement en eau.

Malgré la stabilité des prix de ventes, la **demande** en matériaux de construction a baissé durant ce trimestre selon l'opinion des chefs d'entreprises enquêtés. Près de 78% déclarent avoir satisfait toutes les commandes reçues et il subsiste des stocks de produits fabriqués selon près de 38% d'entre eux, situation jugée anormale par près de 88% de ces derniers.

A cause, essentiellement, de la vétusté des **équipements**, près de 75% des enquêtés déclarent avoir enregistré des pannes durant ce trimestre. Cependant, près de l'ensemble de ces derniers déclare avoir remis en marche leur équipement dont plus de 25% ont procédé à des renouvellements. Près de 71% des chefs d'entreprises enquêtés affirment pouvoir produire davantage avec un renouvellement des équipements et sans embauche supplémentaire du personnel.



Les **effectifs** ont marqué une baisse au cours de ce trimestre, selon l'opinion des chefs d'entreprises enquêtés. Près de 85% des enquêtés déclarent être satisfaits du niveau de qualification du personnel, et l'ensemble n'a pas trouvé de difficultés à en recruter. Près de 96% des enquêtés déclarent ne pas pouvoir produire davantage en embauchant du personnel supplémentaire.

L'état de la **trésorerie** est jugé normal selon l'opinion de la plupart des chefs d'entreprises enquêtés. Le ralentissement de la demande et les charges élevées continuent d'influer négativement sur cette dernière. Près de 12% ont recouru à des crédits bancaires et n'ont pas trouvé de difficultés à les contracter.

Pour le prochain trimestre, les industriels des matériaux de construction **prévoient** une stabilité de l'activité, de la demande et des prix de ventes ainsi que des effectifs.

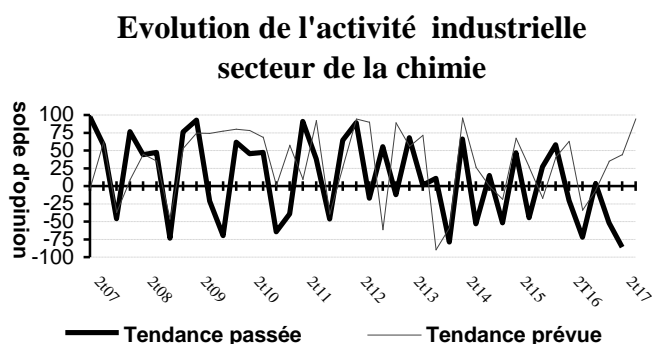
4- CHIMIE

Selon l'opinion des chefs d'entreprises enquêtés, l'activité dans l'**industrie chimique** continue dans la baisse au cours de ce trimestre. Près de 41% des concernés ont utilisé leurs capacités de production entre 50% et 75%. Le degré de satisfaction des commandes en matières premières est inférieur à la demande exprimée selon plus de 6% des concernés, ce qui a causé des ruptures de stocks engendrant des arrêts de travail inférieurs à 10 jours pour l'ensemble. La consommation d'énergie est restée stable et près de l'ensemble est satisfait de l'approvisionnement en eau.

Avec la hausse des prix de ventes, la **demande** en produits fabriqués a enregistré une baisse au cours de ce trimestre. Plus de 94% des enquêtés ont satisfait toutes les commandes reçues et il subsiste des stocks de produits fabriqués, situation jugée normale par plus de 79% de ces derniers.

Pour des raisons, essentiellement, de vétusté des **équipements**, la plupart des chefs d'entreprises enquêtés ont enregistré des pannes au cours de ce trimestre, engendrant des arrêts de travail. Ces derniers déclarent avoir remis en marche leurs équipements après une panne et procédé à des renouvellements. Presque l'ensemble affirme pouvoir produire davantage avec un renouvellement des équipements et sans embauche supplémentaire du personnel.

Les **effectifs** sont restés stables durant ce trimestre selon l'opinion des concernés. Plus de 75% des chefs d'entreprises enquêtés jugent le niveau de qualification du personnel suffisant et près de 83% déclarent avoir rencontré des difficultés à en recruter, notamment du personnel de maîtrise. La majorité déclare ne pas pouvoir produire davantage en embauchant du personnel.



L'état de la **trésorerie** est jugé normal selon la plupart des chefs d'entreprises enquêtés.

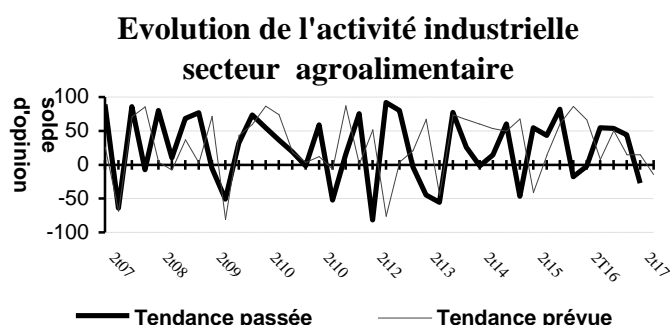
Pour le trimestre prochain et par rapport au précédent, les chefs d'entreprises **prévoient** une hausse de la production, de la demande et des effectifs avec une stabilité des prix de ventes. Par ailleurs, ils prévoient de bonnes perspectives de leur trésorerie.

5- INDUSTRIES AGROALIMENTAIRES (IAA)

Selon l'opinion des chefs d'entreprises enquêtés, l'**activité** des **IAA** a connu une baisse au deuxième trimestre 2017. Près de 76% du potentiel de production ont utilisé leurs capacités de production entre 50% et 75%. Le degré de satisfaction des commandes en matières premières est supérieur aux besoins exprimés selon près de 52% des enquêtés. Près de 60% des chefs d'entreprises déclarent avoir connu des pannes d'électricité, inférieur à 12 jours et l'approvisionnement en eau été satisfaisant selon plus de 75% d'entre eux.

Avec la stabilité des prix de ventes, la **demande** en produits fabriqués poursuit sa tendance à la hausse selon l'opinion des chefs d'entreprises enquêtés. Près de 95% ont satisfait toutes les commandes reçues et il subsiste des stocks de produits fabriqués pour plus de 80% d'entre eux, situation jugée normale par ces derniers.

Selon l'opinion des chefs d'entreprises enquêtés, l'état de la **trésorerie** est jugé bon selon près de 80% et reste normal pour plus de 13%. Toutefois, près de 20% des chefs d'entreprises enquêtés ont recouru à des crédits bancaires et n'ont pas rencontré de difficultés à les contracter.



Avec l'augmentation du volume des commandes, la mise en place de nouvelles capacités et l'amélioration des conditions de production, les **effectifs** poursuivent leur tendance à la hausse durant ce trimestre. Près de la totalité des enquêtés juge le niveau de qualification du personnel suffisant et plus de 57% déclarent avoir trouvé des difficultés à en recruter. Près de 60% des enquêtés déclarent ne pas pouvoir produire davantage en embauchant du personnel.

En raison de la vétusté des **équipements**, plus de 62% des enquêtés ont enregistré des pannes au cours de ce trimestre, engendrant des arrêts de travail, inférieurs à 06 jours pour la plupart d'entre eux. Plus de 89% ont procédé à des renouvellements dont près de 63% à des remises en marche. La plupart des enquêtés déclare pouvoir produire davantage avec un renouvellement des équipements et sans embauche supplémentaire du personnel.

Pour le prochain trimestre et comparativement au précédent, les industriels des IAA **prévoient** une baisse de l'activité et de la demande avec une stabilité des prix de ventes et des effectifs. Par ailleurs, ils envisagent de bonnes perspectives de leur trésorerie.

6- TEXTILES ET CUIRS

Selon l'opinion des chefs d'entreprises enquêtés, l'**activité** dans les textiles et cuirs s'est stabilisée au cours de ce deuxième trimestre 2017. Le degré de satisfaction des commandes en matières premières reste supérieur à la demande exprimée selon l'opinion de près de 17% des enquêtés des textiles. Il est égal, selon l'ensemble de ceux des cuirs. Près de 31% des enquêtés des textiles ont connu des pannes d'électricité, conduisant à des arrêts de travail, supérieurs à 12 jours pour plus de 13% d'entre eux. L'approvisionnement en eau a été suffisant selon l'ensemble des enquêtés des cuirs et selon plus de 76% de ceux des textiles.

La **demande** en produits finis poursuit sa tendance à la hausse selon les industriels des textiles et se stabilise selon ceux des cuirs. Près de 30% des concernés des textiles n'ont pas satisfait toutes les commandes reçues et il subsiste des stocks de produits fabriqués pour la plupart, situation jugée normale par ces derniers. Plus de 08% des chefs d'entreprises enquêtés déclarent avoir connu des problèmes de transport durant ce trimestre.

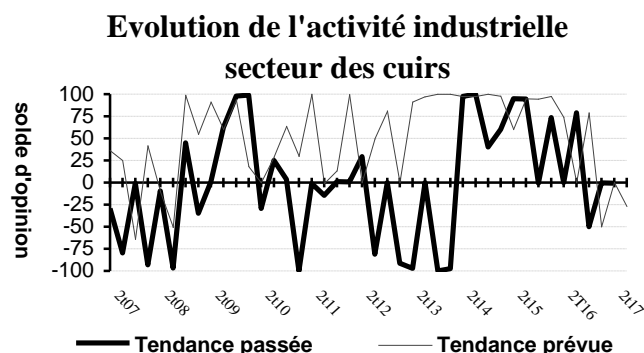
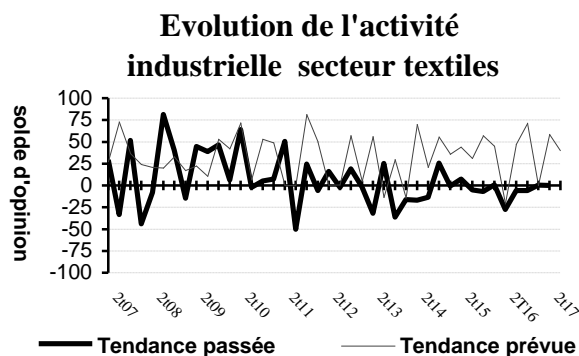
L'état de la **trésorerie** est jugé normal selon plus de 74% des enquêtés des textiles et la majorité de ceux des cuirs. L'allongement des délais de recouvrement des créances et les charges élevées continuent d'influer sur l'état de la trésorerie. Près de 20% des industriels des textiles ont recouru à des crédits bancaires et l'ensemble n'a pas trouvé de difficultés à les contracter.

En raison, essentiellement, de la vétusté et des problèmes de maintenance des **équipements**, 41% du potentiel de production des textiles ont connu des pannes d'équipements, conduisant à des arrêts de travail, toutefois, inférieurs à 06 jours. Cependant, plus de

41% d'entre eux ont procédé à des extensions et plus de 36% à des renouvellements de leurs équipements. Près de 70% des enquêtés des textiles déclarent pouvoir produire davantage avec un renouvellement des équipements et sans embauche supplémentaire du personnel.

Les **effectifs** ont enregistré, une croissance selon les enquêtés des deux secteurs. La majorité des chefs d'entreprises des deux secteurs juge le niveau de qualification du personnel suffisant et n'a pas rencontré des difficultés à en recruter.

En **prévision** pour le trimestre prochain et par rapport au précédent, les industriels des textiles prévoient une hausse de l'activité, de la demande et des effectifs avec une stabilité des prix de ventes. Ceux des cuirs envisagent une baisse de l'activité, une stabilité de la demande et des prix de ventes.



7 - BOIS, LIEGE ET PAPIER

Selon l'opinion des chefs d'entreprises enquêtés, l'**activité** des **bois et papier** a enregistré une hausse au cours de ce deuxième trimestre 2017. Plus de 43% des concernés ont utilisé leurs capacités de production à plus de 75%. L'approvisionnement en matières premières a été inférieur aux besoins exprimés selon plus de 36% des concernés, ce qui a engendré des ruptures de stocks à près de 41%, causant des arrêts de travail allant de 10 à 29 jours pour près de 63% d'entre eux. L'ensemble des enquêtés déclare être suffisamment approvisionné en eau.

La **demande** en produits fabriqués poursuit sa tendance à la hausse au deuxième trimestre 2017. Plus de 49% des enquêtés n'ont pas satisfait toutes les commandes reçues et il subsiste des stocks de produits pour près de 82%, situation jugée normale par ces derniers.

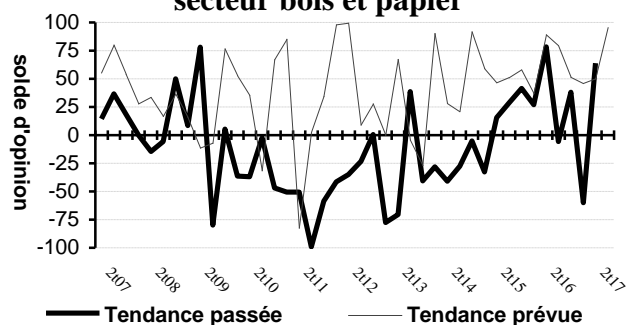
Les difficultés d'approvisionnement continuent d'influer sur l'évolution des **effectifs** qui poursuivent leur tendance à la baisse au deuxième trimestre 2017. Près de 89% des enquêtés déclarent être satisfait du niveau de qualification du personnel. Toutefois, plus de 28% déclarent avoir rencontré des difficultés à en recruter, notamment le personnel d'encadrement et de maîtrise.

A cause, essentiellement, de la vétusté des équipements, plus de 57% des industriels enquêtés ont connu des pannes durant ce trimestre, causant des arrêts de travail, inférieurs à 6 jours. Cependant, plus de 56% d'entre eux ont procédé à des extensions. Plus de 81% ont déclaré ne pas pouvoir produire davantage avec un renouvellement des équipements et sans embauche supplémentaire du personnel.

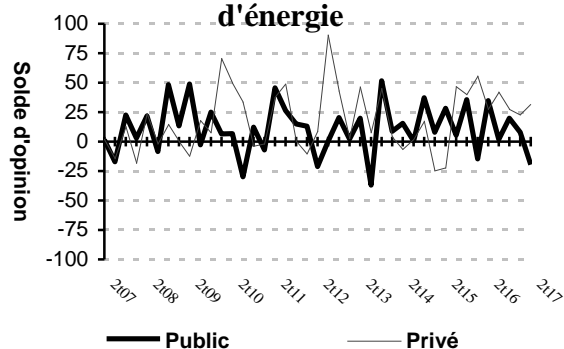
L'état de la **trésorerie** est jugé bon selon plus de 33%. L'allongement des délais de recouvrement des créances et les charges élevées continuent d'influer négativement sur celui-ci. Cependant, plus de 59% ont recouru à des crédits bancaires et près de 40% d'entre eux n'ont pas trouvé de difficultés à les contracter.

Pour le trimestre prochain et comparativement au précédent, les industriels du secteur **prévoient** une hausse de la production, de la demande ainsi que des prix de vente et une stabilité des effectifs. Par ailleurs, plus de la moitié des enquêtés prévoient de bonnes perspectives pour leur trésorerie durant les trois prochains mois.

Evolution de l'activité industrielle secteur bois et papier



Evolution de la consommation d'énergie



LES PRINCIPALES CARACTERISTIQUES DE L'ENQUETE DE CONJONCTURE

Les enquêtes de conjoncture (enquêtes d'opinion) qui sont des enquêtes légères, rapides et qui couvrent aussi les domaines non traités par les enquêtes traditionnelles, sont conçues dans le but :

- d'une évaluation qualitative des paramètres de la croissance ;
- d'une connaissance rapide des tendances de l'activité ;
- de l'analyse et de la prévision conjoncturelle.

Le champ de l'enquête trimestrielle auprès des entreprises industrielles est de 514 entreprises et filiales dont :

- 250 entreprises publiques
- 264 entreprises privées

Le questionnaire traite les différents domaines liés à l'activité de l'entreprise (le niveau de l'activité, la demande et la distribution, la main d'œuvre, les équipements et la trésorerie).

Les résultats sont disponibles 45 jours après la fin du trimestre avec des taux de réponse variant de 30 à 45%. **Solde d'opinion** Les réponses aux questions posées dans le cadre des enquêtes de conjoncture (enquêtes d'opinion) sont à deux modalités (oui - non) ou à trois modalités (hausse - stable - baisse) selon le type de questions posées. Elles sont codées sous forme de notations chiffrées et pondérées en fonction de l'importance de chaque entreprise au sein de sa branche d'activité (chiffre d'affaires de l'année précédente) et par les poids respectifs des branches (valeur ajoutée de l'année de base (1989) pour le calcul des valeurs synthétiques moyennes aux divers niveaux d'agrégation. Les résultats sont tirés sous forme de tableaux statistiques dont les chiffres sont présentés en termes relatifs (%) dégageant ainsi des **soldes d'opinion pour les réponses à trois modalités** et des **proportions pour les réponses à deux modalités**.

Exemple : A la question suivante « Quelle est la tendance de votre production au cours des trois derniers mois ? ». Trois réponses possibles sont prévues "en hausse", " stable", "en baisse". **Le solde d'opinion est calculé comme la différence entre la proportion d'entreprises qui ont répondu que leur tendance est en hausse et celles pour lesquelles la tendance est en baisse** (sans tenir compte de la proportion d'entreprises qui ont répondu que leur tendance est stable).