

# ENQUETE SUR LA SITUATION ET LES PERSPECTIVES DANS L'INDUSTRIE AU 3<sup>ème</sup> TRIMESTRE 2017

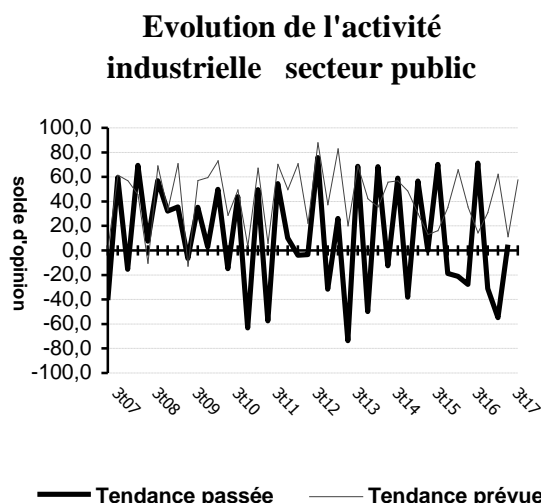
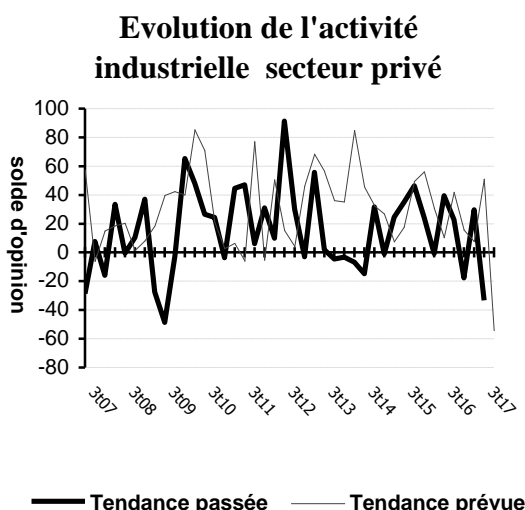
L'enquête d'opinion auprès des chefs d'entreprises industrielles, initiée par les services de l'ONS, couvre plusieurs domaines non traités par les enquêtes traditionnelles (la main-d'œuvre, la trésorerie, l'équipement, la demande et la distribution). Elle ne les décrit pas de façon quantitative, elle les appréhende à travers un recueil d'opinion des chefs d'entreprises. Les tendances sont présentées par des courbes, elles traduisent des soldes d'opinion ou des proportions (voir page 8).

Les graphes retracent l'évolution trimestrielle et ce, du troisième trimestre 2007 au trimestre en cours. Les points situés au-dessus de la ligne zéro correspondent à des réponses, indiquant une augmentation ou un niveau supérieur. Les points au-dessous de la ligne zéro traduisent une diminution.

## L'ACTIVITE

Au troisième trimestre 2017 et selon l'opinion des chefs d'entreprises enquêtés, l'**activité** industrielle du secteur public enregistre une hausse. Près de 73% des enquêtés du secteur public déclarent avoir utilisé leurs capacités de production à plus de 75%. Le niveau d'approvisionnement en matières premières a été inférieur à la demande exprimée pour plus de 23% d'entre eux, ce qui a engendré des ruptures de stocks à, plus de 25%.

Près de 45% des enquêtés du secteur public et près de 24% de ceux du privé ont connu des pannes d'électricité, conduisant à des arrêts de travail, inférieurs à 12 jours pour l'ensemble des concernés. Par ailleurs, l'approvisionnement en eau a été suffisant selon la majorité des enquêtés.



Directeur de la publication : Mounir Khaled BERRAH

Ce numéro est élaboré par la Direction Technique chargée des statistiques des entreprises et du suivi de la conjoncture

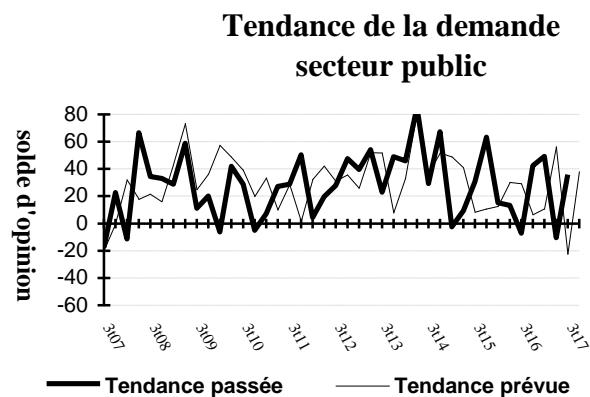
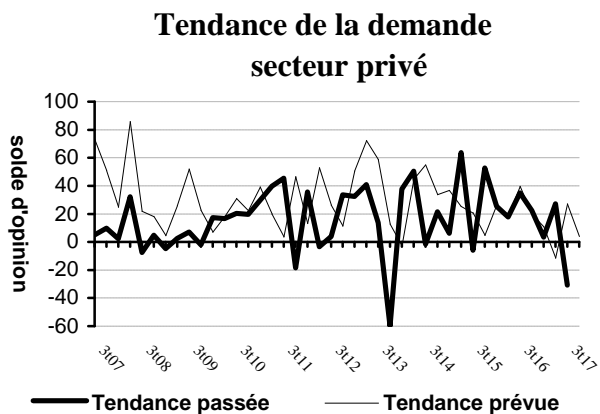
Direction des publications et de la Diffusion – 8 & 10, Rue des Moussebiline – Alger 16000 ☎️&📠: (021) 63 98 06

ONS (Siège) - Avenue Belkacemi Mohamed El Anasser - Alger 16009 📠: (021) 77 78 38 📠: (021) 77 78 30

ISSN 1111 - 5939 Prix = 40 DA décembre 2017 Site Web: <http://www.ons.dz> Courriel: [ons@ons.dz](mailto:ons@ons.dz) ou [stat@ons.dz](mailto:stat@ons.dz)

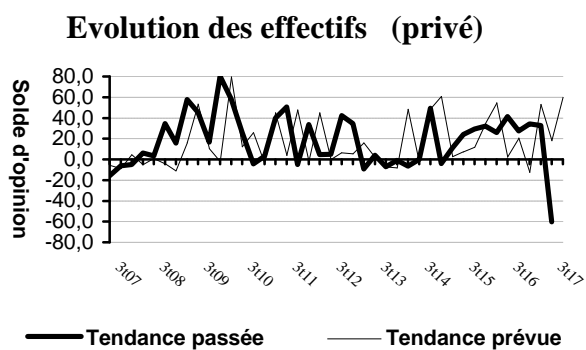
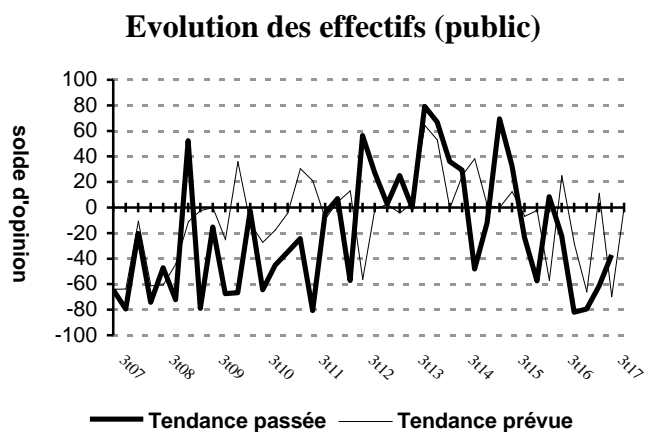
## LA DEMANDE

Au troisième trimestre 2017, la **demande** en produits fabriqués a connu une hausse selon l'opinion des enquêtés du secteur public et une baisse selon ceux du privé. Près de 73% des enquêtés du secteur public et plus de 33% de ceux du privé ont satisfait toutes les commandes reçues, néanmoins, il subsiste des stocks de produits fabriqués pour la majorité des concernés du secteur public et pour plus de 40% de ceux du privé, situation jugée anormale par 46% des concernés du secteur public et par plus de 89% de ceux du privé. Plus de 6% des enquêtés du secteur public et plus de 3% de ceux du privé déclarent avoir rencontré des problèmes de transport durant ce trimestre.



## LA MAIN D'ŒUVRE

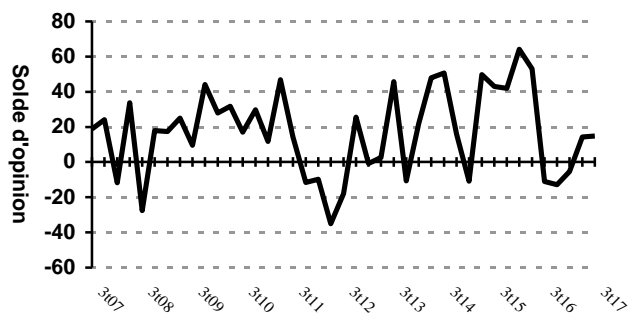
Durant ce trimestre, les chefs d'entreprises enquêtés déclarent une baisse de leurs **effectifs**, la baisse est plus prononcée selon ceux du secteur privé. Plus de 87% des concernés du secteur public et 34% de ceux du secteur privé jugent le niveau de qualification du personnel suffisant. Près de 13% des enquêtés du secteur public et plus de 39% de ceux du privé déclarent avoir trouvé des difficultés à recruter, du personnel d'encadrement selon les premiers et du personnel de maîtrise et d'exécution selon les seconds. Près de 92% des premiers et près de 75% des seconds affirment ne produiront pas davantage en embauchant du personnel supplémentaire.



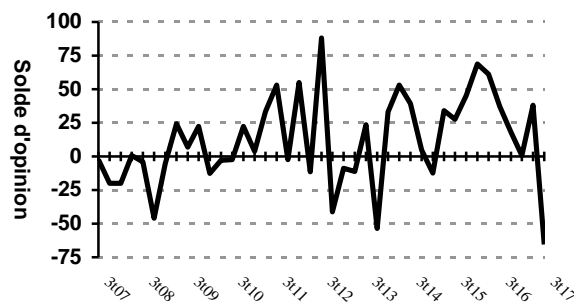
## LA TRESORERIE

L'état de la **trésorerie** est jugé bon par près de 46% des chefs d'entreprises du secteur public et reste normal selon près de 29% de ceux du privé. Les charges élevées, l'allongement des délais de remboursements des emprunts, la rigidité des prix continuent d'influer sur l'état de la trésorerie. Plus de 20% des chefs d'entreprises publiques enquêtées et la plupart de ceux du privé ont recouru à des crédits bancaires. Près de 70% des premiers et près de 31% des seconds n'ont pas trouvé de difficultés à les contracter.

**Evolution de la trésorerie (public)**



**Evolution de la trésorerie (privé)**



## L'EQUIPEMENT

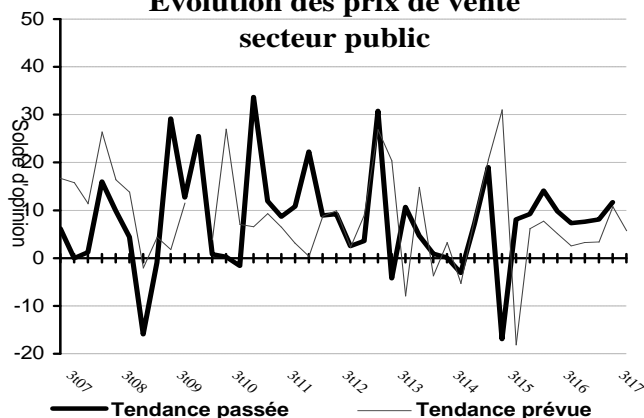
Pour des raisons, essentiellement, de vétusté et de problèmes de maintenance, près de 62% du potentiel de production du secteur public enquêté et près de 21% de celui du privé ont connu des pannes durant ce trimestre, engendrant des arrêts de travail, inférieurs à 6 jours pour plus de 69% des concernés du secteur public.

Près de 93% des chefs d'entreprises du secteur public ont remis en marche leurs équipements après une panne, alors que près de 92% de ceux du privé ont procédé à des extensions et à des renouvellements. La majorité des premiers et plus de 83% des seconds déclarent pouvoir produire davantage en renouvelant leurs équipements et sans embauche supplémentaire du personnel.

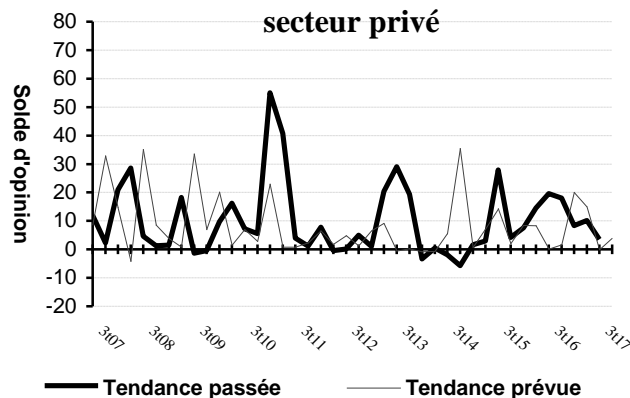
## LES PREVISIONS

Pour le prochain trimestre, les chefs d'entreprises du secteur public prévoient une hausse de la production, de la demande, des prix de ventes et une stabilité des effectifs. Ceux du privé prévoient une baisse de l'activité, une stabilité de la demande. La plupart des enquêtés du secteur public envisage de bonnes perspectives de leurs trésorerie pour les trois prochains mois.

**Evolution des prix de vente  
secteur public**



**Evolution des prix de vente  
secteur privé**



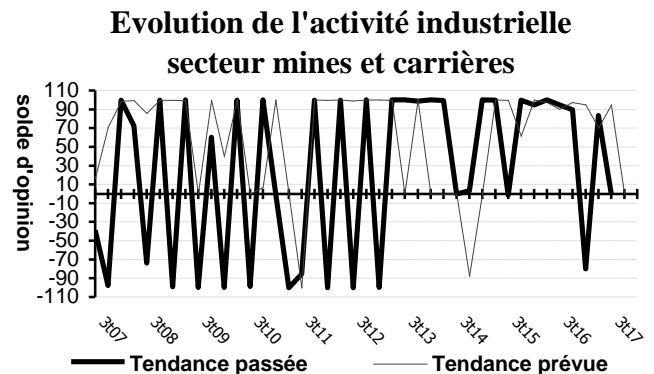
## **EVOLUTION PAR SECTEUR D'ACTIVITE**

## 1- MINES ET CARRIERES

Selon l'opinion des chefs d'entreprises enquêtés, l'**activité** des **Mines et carrières** demeure stable durant ce troisième trimestre 2017. Le degré de satisfaction des commandes en matières premières reste égal aux besoins exprimés. La consommation d'énergie s'est stabilisée et l'approvisionnement en eau a été satisfaisant selon l'ensemble des concernés.

La **demande** en produits fabriqués demeure stable, selon l'opinion des chefs d'entreprises enquêtés. L'ensemble affirme avoir satisfait toutes les commandes reçues et il lui reste des stocks de produits, situation jugée normale par ces derniers.

Les **effectifs** ont connu une stagnation durant ce troisième trimestre 2017. La plupart des enquêtés est satisfaite du niveau de qualification du personnel et n'a pas rencontré des difficultés à en recruter. L'ensemble déclare ne pas pouvoir produire davantage en embauchant du personnel.



Les chefs d'entreprises enquêtés n'ont pas connu de pannes d'**équipement** durant ce trimestre.

L'état de la trésorerie est jugé normal selon la majorité des enquêtés.

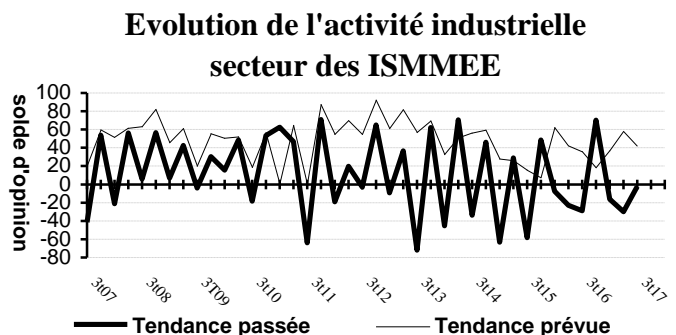
Pour le prochain trimestre, les concernés des Mines et carrières **prévoient** une stabilité de l'activité, de la demande et des prix de ventes. Par ailleurs, ils prévoient de meilleures perspectives de leur trésorerie pour les trois prochains mois.

## 2- ISMMEE

L'activité des **ISMMEE** persiste dans la baisse. Près de 48% des chefs d'entreprises enquêtés ont utilisé leurs capacités de production à moins de 75%. Le degré de satisfaction des commandes en matières premières reste inférieur aux besoins exprimés selon plus de 50 % des concernés, ce qui a engendré des ruptures de stocks à près de 55%, allant jusqu'à 29 jours pour la plupart d'entre eux. Plus de 37% des enquêtés ont connu des pannes d'électricité, engendrant des arrêts de travail, néanmoins, inférieurs à 12 jours. L'approvisionnement en eau a été suffisant selon l'opinion de l'ensemble des enquêtés.

Malgré la hausse des prix de ventes, la **demande** en produits fabriqués a augmenté au troisième trimestre 2017. Plus de 48% des chefs d'entreprises enquêtés n'ont pas satisfait toutes les commandes reçues et il subsiste des stocks de produits fabriqués pour la plupart d'entre eux, situation jugée normale par plus de 74% d'entre eux.

L'état de la **trésorerie** est jugé normal selon près de 33% des chefs d'entreprises enquêtés. Toutefois, les charges élevées, le remboursement des emprunts et la rigidité des prix continuent d'influer négativement sur l'état de la trésorerie. Près de 53% du potentiel de production ont recouru à des crédits bancaires et près de 45% n'ont pas rencontré des difficultés à les contracter.



En raison, essentiellement, de la vétusté des **équipements** et des problèmes de maintenance, près de 76% des chefs d'entreprises enquêtés ont connu des pannes, causant des arrêts de travail. Près de 91% des enquêtés déclarent avoir remis en marche leurs équipements dont près de 89% ont procédé à des renouvellements. Près de 89% des chefs d'entreprises enquêtés déclarent pouvoir produire davantage avec un renouvellement des équipements et sans embauche supplémentaire du personnel. Près de 38% déclarent pouvoir produire davantage juste en réorganisant le processus de production sans renouvellement ni extension.

Les **effectifs** poursuivent leur tendance à la baisse selon les chefs d'entreprises enquêtés. Près de 56% de ces derniers jugent le niveau de qualification du personnel insuffisant et la majorité déclare avoir rencontré de difficultés à en recruter.

Pour le **prochain trimestre**, les chefs d'entreprises **prévoient** une hausse de l'activité, de la demande, des prix de ventes et des effectifs. Par ailleurs, ils prévoient de bonnes perspectives de leur trésorerie.

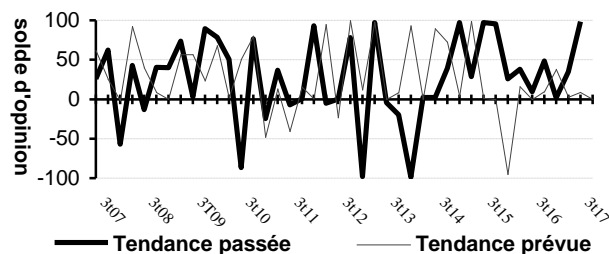
## 3- MATERIAUX DE CONSTRUCTION

L'activité des **Matériaux de construction** continue d'augmenter au cours de ce troisième trimestre. La plupart des enquêtés a utilisé ses capacités de production à plus de 75% et le degré de satisfaction des commandes en matières premières est égal à la demande exprimée. La majorité du potentiel de production enquêté a connu des pannes d'électricité, causant des arrêts de travail, inférieurs à 6 jours. L'ensemble est satisfait de l'approvisionnement en eau.

Avec la stabilité des prix de ventes, la **demande** en matériaux de construction a augmenté durant ce trimestre selon l'opinion des chefs d'entreprises enquêtés. L'ensemble déclare avoir satisfait toutes les commandes reçues et il subsiste des stocks de produits fabriqués, situation jugée normale par 60% de ces derniers.

La plupart des chefs d'entreprises enquêtés n'a pas enregistré des pannes durant ce trimestre.

### Evolution de l'activité industrielle secteur matériaux de construction



Les **effectifs** sont restés stables au cours de ce trimestre, selon l'opinion des chefs d'entreprises enquêtés. Près de l'ensemble des enquêtés est satisfait du niveau de qualification du personnel, et n'a pas trouvé de difficultés à en recruter. La majorité estime ne pas pouvoir produire davantage en embauchant du personnel supplémentaire.

L'état de la **trésorerie** est jugé bon selon l'opinion de la plupart des chefs d'entreprises enquêtés.

Pour le prochain trimestre, les industriels des matériaux de construction **prévoient** une stabilité de l'activité, de la demande et des prix de ventes ainsi que des effectifs.

## 4- CHIMIE

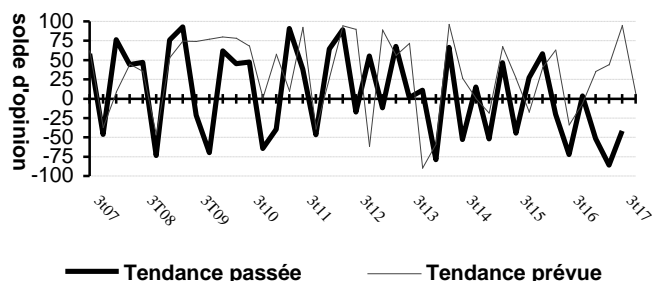
Selon l'opinion des chefs d'entreprises enquêtés, l'activité dans l'industrie **chimique** persiste dans la baisse au cours de ce troisième trimestre 2017. Près de 52% des concernés ont utilisé leurs capacités de production à moins de 50%. Le degré de satisfaction des commandes en matières premières reste égal à la demande exprimée. La plupart déclare avoir connu des pannes d'électricité, inférieures à 12 jours, et près de l'ensemble est satisfait de l'approvisionnement en eau.

Avec la stabilité des prix de ventes, la **demande** en produits fabriqués a augmenté au cours de ce trimestre. Plus de 58% des enquêtés ont satisfait toutes les commandes reçues et il subsiste des stocks de produits fabriqués selon plus de 47% d'entre eux, situation jugée normale par près de 72% de ces derniers.

Pour des raisons, essentiellement, de vétusté des **équipements**, près de 94% des chefs d'entreprises enquêtés ont enregistré des pannes au cours de ce trimestre, engendrant des arrêts de travail. La majorité déclare avoir remis en marche leurs équipements et près de 92% affirment pouvoir produire davantage avec un renouvellement des équipements et sans embauche supplémentaire du personnel.

Les **effectifs** sont restés stables durant ce trimestre selon l'opinion des concernés. Plus de 90% des chefs d'entreprises enquêtés jugent le niveau de qualification du personnel suffisant et près de 61% déclarent avoir rencontré des difficultés à en recruter, notamment le personnel d'encadrement.

### Evolution de l'activité industrielle secteur de la chimie



L'état de la **trésorerie** est jugé normal selon plus de 85% des chefs d'entreprises enquêtés. Les charges élevées, l'allongement des délais de recouvrement et la rigidité des prix continuent d'influer sur l'état de la trésorerie.

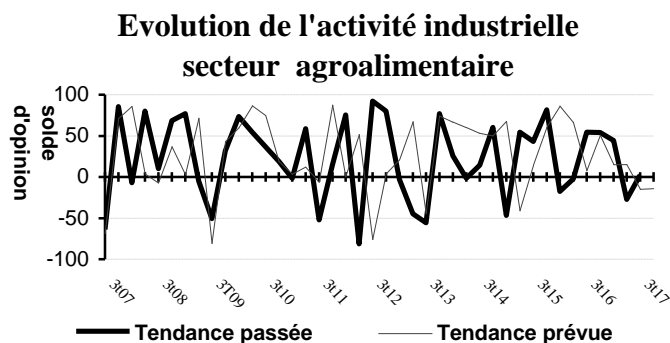
Pour le trimestre prochain et par rapport au précédent, les chefs d'entreprises **prévoient** une hausse de la production, de la demande et des effectifs avec une stabilité des prix de ventes. Par ailleurs, ils prévoient de bonnes perspectives de leur trésorerie.

## 5- INDUSTRIES AGROALIMENTAIRES (IAA)

Selon l'opinion des chefs d'entreprises enquêtés, l'**activité** des **IAA** est restée stable au troisième trimestre 2017. Près de 88% du potentiel de production ont utilisé leurs capacités de production à plus de 75%. Le degré de satisfaction des commandes en matières premières est inférieur aux besoins exprimés selon près de 50% des enquêtés, ce qui a engendré des ruptures de stocks à près de 46% d'entre eux, allant de 10 à 29 jours. Près de 11% des chefs d'entreprises déclarent avoir connu des pannes d'électricité, inférieures à 12 jours, et l'approvisionnement en eau été satisfaisant selon la plupart d'entre eux.

Malgré la stabilité des prix de ventes, la **demande** en produits fabriqués a connu une baisse selon l'opinion des chefs d'entreprises enquêtés. Plus de 47% ont satisfait toutes les commandes reçues et il subsiste des stocks de produits fabriqués pour plus de 41% d'entre eux, situation jugée anormale par près de 86% de ces derniers.

Selon l'opinion des chefs d'entreprises enquêtés, l'état de la **trésorerie** est jugé bon selon près de 33%. Les charges élevées, l'allongement des délais de recouvrement et le remboursement des emprunts continuent d'influer sur l'état de la trésorerie. Plus de 62% des chefs d'entreprises enquêtés ont recouru à des crédits bancaires et plus de la moitié n'a pas rencontré de difficultés à les contracter.



A cause de l'arrêt des **équipements** et des difficultés d'approvisionnements, les **effectifs** ont connu une baisse durant ce trimestre. Plus de 70% des enquêtés jugent le niveau de qualification du personnel insuffisant et près de 10% déclarent avoir trouvé des difficultés à recruter, notamment, du personnel de maîtrise et d'exécution. Près de 91% des enquêtés ne pourront pas produire davantage en embauchant du personnel.

En raison de la vétusté des **équipements** et des problèmes de maintenance, près de 40% des enquêtés ont enregistré des pannes au cours de ce trimestre, engendrant des arrêts de travail, inférieurs à 13 jours pour la plupart d'entre eux. Près de 60% ont procédé à des extensions dont près de 54% à des renouvellements. La plupart des enquêtés déclare pouvoir produire davantage avec un renouvellement des équipements et sans embauche supplémentaire du personnel.

Pour le prochain trimestre et comparativement au précédent, les industriels des IAA **prévoient** une baisse de l'activité et une stabilité de la demande et des effectifs avec une hausse des prix de ventes.

## 6- TEXTILES ET CUIRS

Selon l'opinion des chefs d'entreprises enquêtés, l'**activité** dans les industries des textiles et des cuirs a augmenté au cours de ce troisième trimestre 2017. Les capacités de production ont été utilisées à plus de 50% par l'ensemble des concernés. Le degré de satisfaction des commandes en matières premières demeure inférieur à la demande exprimée selon l'opinion de près de 48% des enquêtés des textiles. Il est égal, selon l'ensemble de ceux des cuirs. Plus de 26% des enquêtés des textiles ont connu des pannes d'électricité, conduisant à des arrêts de travail, inférieurs à 6 jours. L'approvisionnement en eau a été suffisant selon l'ensemble des enquêtés des cuirs et selon près de 76% de ceux des textiles.

La **demande** en produits finis poursuit sa tendance à la hausse selon les industriels des textiles et des cuirs. L'ensemble des enquêtés déclare avoir satisfait toutes les commandes reçues et il subsiste des stocks de produits fabriqués pour la majorité des concernés des textiles, situation jugée normale par ces derniers.

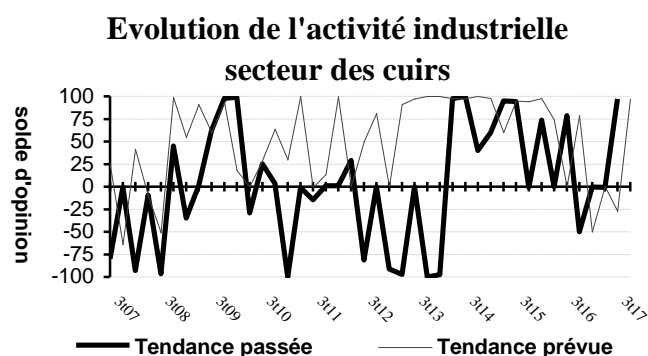
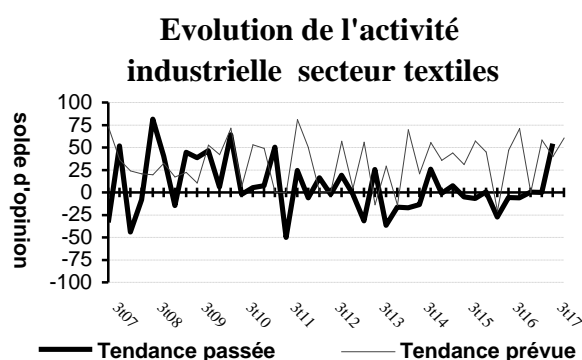
L'état de la **trésorerie** est jugé normal selon près de 90% des enquêtés des textiles et la majorité de ceux des cuirs. L'allongement des délais de recouvrement des créances et les charges élevées continuent d'influer sur l'état de la trésorerie. Près de 22% des industriels des textiles ont recouru à des crédits bancaires et plus de 65% n'ont pas trouvé de difficultés à les contracter.

En raison, essentiellement, de la vétusté et des problèmes de maintenance des **équipements**, près de 71% du potentiel de production des textiles ont connu des pannes d'équipements, conduisant à des arrêts de travail, toutefois, inférieurs à 06 jours. Près de 60% d'entre eux ont procédé à des extensions et près de 36% à des renouvellements. Plus de 80% des concernés des

textiles déclarent pouvoir produire davantage avec un renouvellement des équipements et sans embauche supplémentaire du personnel. Près de 20% déclarent pouvoir produire davantage juste en réorganisant le processus de production sans renouvellement ni extension.

Les **effectifs** sont restés stables selon l'opinion des enquêtés des deux secteurs. Plus de 86% des chefs d'entreprises des textiles et 52% de ceux des cuirs jugent le niveau de qualification du personnel suffisant. Plus de 32% des premiers et 48% des seconds déclarent avoir trouvé des difficultés à recruter du personnel, notamment d'encadrement et d'exécution. Plus de 63% des enquêtés des textiles ne pourront pas produire davantage en embauchant du personnel supplémentaire.

En **prévision** pour le trimestre prochain et par rapport au précédent, les industriels des cuirs prévoient une hausse de l'activité, de la demande et des effectifs. Ceux des textiles envisagent une stabilité des effectifs.



## 7 - BOIS, LIEGE ET PAPIER

Selon l'opinion des chefs d'entreprises enquêtés, l'**activité** des **bois et papier** poursuit sa tendance à la hausse au cours de ce troisième trimestre 2017. Près de 51% des concernés ont utilisé leurs capacités de production à plus de 75%. L'approvisionnement en matières premières a été inférieur aux besoins exprimés selon plus de 26% des concernés, ce qui a engendré des ruptures de stocks à plus de 33%, causant des arrêts de travail allant jusqu'à 29 jours. Près de 30% du potentiel de production ont connu des pannes d'électricité allant jusqu'à plus de 12 jours pour plus de 49% des concernés. Par ailleurs, plus de 85% des enquêtés déclarent être suffisamment approvisionné en eau.

La **demande** en produits fabriqués poursuit sa tendance à la hausse. Plus de 43% des enquêtés n'ont pas satisfait toutes les commandes reçues et il subsiste des stocks de produits pour près de 66%, situation jugée normale par ces derniers.

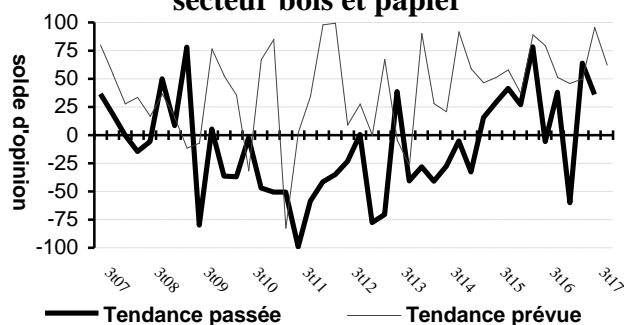
Les difficultés d'approvisionnement continuent d'influer sur l'évolution des **effectifs** qui poursuivent leur tendance à la baisse durant ce trimestre. Près de 65% des enquêtés déclarent être satisfait du niveau de qualification du personnel. Toutefois, près de 08% déclarent avoir rencontré des difficultés à en recruter, notamment le personnel de maîtrise.

A cause, essentiellement, de la vétusté des équipements, près de 32% des enquêtés ont connu des pannes durant ce trimestre, causant des arrêts de travail, inférieurs à 6 jours pour près de 57% d'entre eux. Plus de 62% de ces derniers ont procédé à des extensions et à des renouvellements. Plus de 76 % déclarent pouvoir produire davantage avec un renouvellement des équipements et sans embauche supplémentaire du personnel.

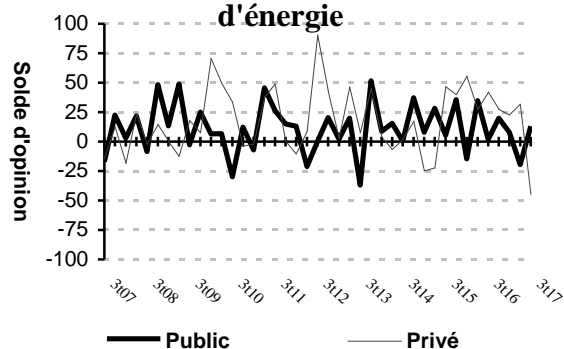
L'état de la **trésorerie** est jugé normal selon plus de 39% des enquêtés. L'allongement des délais de recouvrement des créances et le remboursement des emprunts continuent d'influer négativement sur son état. Plus de 72% ont recouru à des crédits bancaires et près de 86% d'entre eux n'ont pas trouvé de difficultés à les contracter.

Pour le trimestre prochain et comparativement au précédent, les industriels du secteur **prévoient** une hausse de la production, de la demande ainsi que des prix de vente et une stabilité des effectifs. Par ailleurs, ils prévoient de bonnes perspectives pour leur trésorerie durant les trois prochains mois.

**Evolution de l'activité industrielle  
secteur bois et papier**



**Evolution de la consommation  
d'énergie**



## **LES PRINCIPALES CARACTERISTIQUES DE L'ENQUETE DE CONJONCTURE**

Les enquêtes de conjoncture (enquêtes d'opinion) qui sont des enquêtes légères, rapides et qui couvrent aussi les domaines non traités par les enquêtes traditionnelles, sont conçues dans le but :

- d'une évaluation qualitative des paramètres de la croissance ;
- d'une connaissance rapide des tendances de l'activité ;
- de l'analyse et de la prévision conjoncturelle.

Le champ de l'enquête trimestrielle auprès des entreprises industrielles est de 514 entreprises et filiales dont :

- 250 entreprises publiques
- 264 entreprises privées

Le questionnaire traite les différents domaines liés à l'activité de l'entreprise (le niveau de l'activité, la demande et la distribution, la main d'œuvre, les équipements et la trésorerie).

Les résultats sont disponibles 45 jours après la fin du trimestre avec des taux de réponse variant de 30 à 45%. **Solde d'opinion** Les réponses aux questions posées dans le cadre des enquêtes de conjoncture (enquêtes d'opinion) sont à deux modalités (oui - non) ou à trois modalités (hausse - stable - baisse) selon le type de questions posées. Elles sont codées sous forme de notations chiffrées et pondérées en fonction de l'importance de chaque entreprise au sein de sa branche d'activité (chiffre d'affaires de l'année précédente) et par les poids respectifs des branches (valeur ajoutée de l'année de base (1989) pour le calcul des valeurs synthétiques moyennes aux divers niveaux d'agrégation. Les résultats sont tirés sous forme de tableaux statistiques dont les chiffres sont présentés en termes relatifs (%) dégageant ainsi des **soldes d'opinion pour les réponses à trois modalités** et des **proportions pour les réponses à deux modalités**.

**Exemple** : A la question suivante « Quelle est la tendance de votre production au cours des trois derniers mois ? ». Trois réponses possibles sont prévues "en hausse", "stable", "en baisse". **Le solde d'opinion est calculé comme la différence entre la proportion d'entreprises qui ont répondu que leur tendance est en hausse et celles pour lesquelles la tendance est en baisse** (sans tenir compte de la proportion d'entreprises qui ont répondu que leur tendance est stable).