

# ENQUETE SUR LA SITUATION ET LES PERSPECTIVES DANS L'INDUSTRIE AU TROISIEME TRIMESTRE 2019

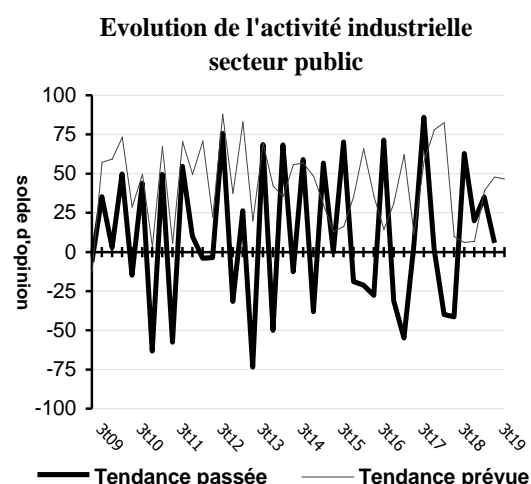
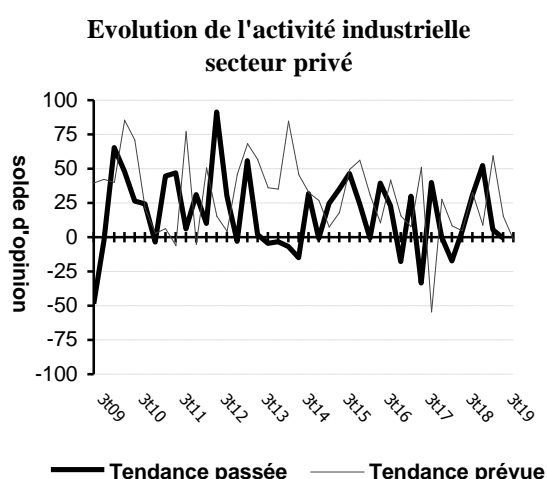
L'enquête d'opinion auprès des chefs d'entreprises industrielles, initiée par les services de l'ONS, couvre plusieurs domaines non traités par les enquêtes traditionnelles (la main-d'œuvre, la trésorerie, l'équipement, la demande et la distribution). Elle ne les décrit pas de façon quantitative mais les appréhende à travers un recueil d'opinion des chefs d'entreprises. Les tendances sont présentées par des courbes traduisant des soldes d'opinions ou des proportions (voir page 8).

Les graphes retracent l'évolution trimestrielle et ce, du troisième trimestre 2009 au trimestre en cours. Les points situés au-dessus de la ligne zéro correspondent à des réponses, indiquant une augmentation ou un niveau supérieur. Les points au-dessous de la ligne zéro traduisent une diminution.

## L'ACTIVITE

Au troisième trimestre 2019 et, selon l'opinion des chefs d'entreprises enquêtés, l'activité industrielle du secteur public a enregistré une augmentation alors que celle du privé a subi une baisse. Plus de 61% des premiers et près de 58% des seconds déclarent avoir utilisé leurs capacités de production à plus de 75%. Le niveau d'approvisionnement en matières premières a été inférieur à la demande exprimée selon l'opinion de la moitié des concernés du secteur public et de 30% de ceux du privé, ce qui a engendré des ruptures de stocks à plus de 38% des premiers et près de 20% des seconds, inférieurs à 10 jours selon la plupart d'entre eux.

Plus de 25% des concernés du secteur public et près de 28% de ceux du privé ont connu des pannes d'électricité, engendrant des arrêts de travail, inférieurs à 6 jours, selon la plupart des premiers et allant jusqu'à 12 jours pour près de 38% des seconds. Par ailleurs, l'approvisionnement en eau a été suffisant selon la plupart des enquêtés.



Directeur de la publication : Mounir Khaled BERRAH

Ce numéro est élaboré par la Direction Technique chargée des Statistiques des Entreprises et du suivi de la Conjoncture

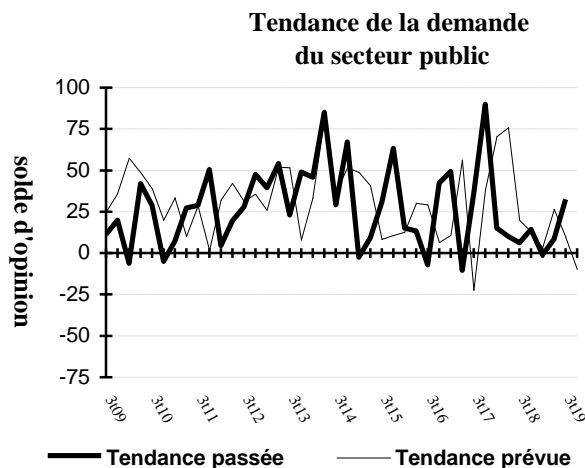
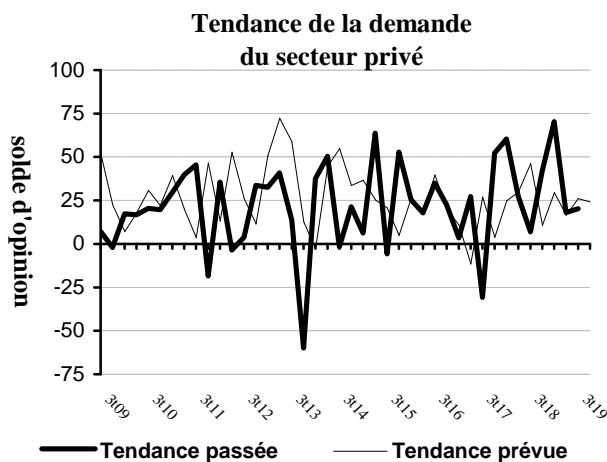
Direction des publications et de la Diffusion – 8 & 10, Rue des Moussebiline – Alger 16000 ☎️: (021) 63 98 06

ONS (Siège) - Avenue Belkacemi Mohamed El Annasser - Alger 16009 📠: (021) 77 78 38 📠: (021) 77 78 30

ISSN 1111 - 5939 Prix = 40 DA décembre 2019 Site Web: <http://www.ons.dz> Courriel: [ons@ons.dz](mailto:ons@ons.dz) ou [stat@ons.dz](mailto:stat@ons.dz)

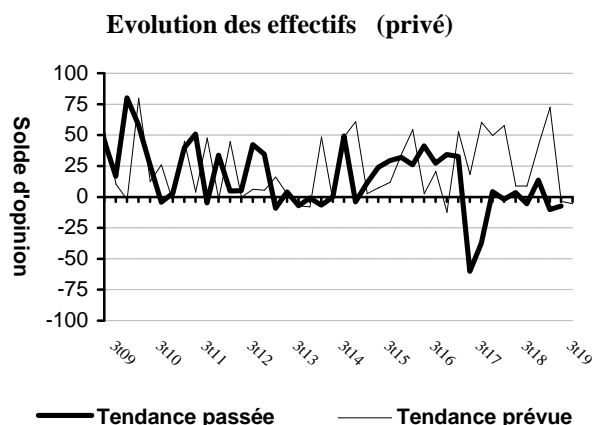
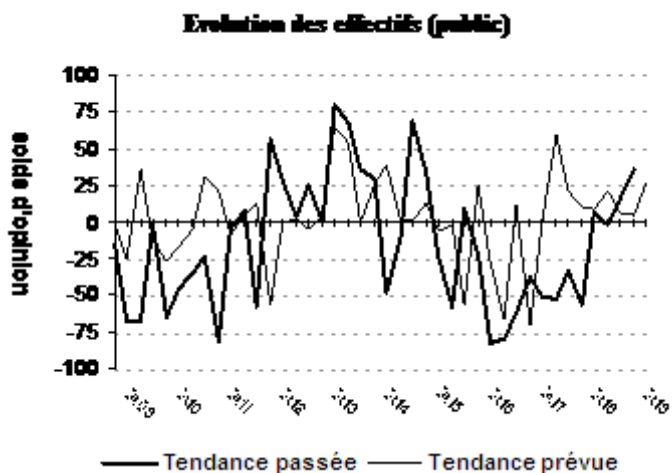
## LA DEMANDE

Au troisième trimestre 2019, la **demande** en produits fabriqués a connu une hausse. La hausse est plus prononcée selon l'opinion des enquêtés du secteur public. Plus de 49% des chefs d'entreprises du secteur public et près de 79% de ceux de privé déclarent avoir satisfait toutes les commandes reçues. Toutefois, il subsiste des stocks de produits fabriqués selon la plupart des premiers et 56% des seconds, situation jugée anormale par 66% des concernés du secteur public et de plus de 23% de ceux du secteur privé. Près de 5% des enquêtés du secteur public et 2% de ceux du privé déclarent avoir trouvé des difficultés de transport durant ce trimestre.



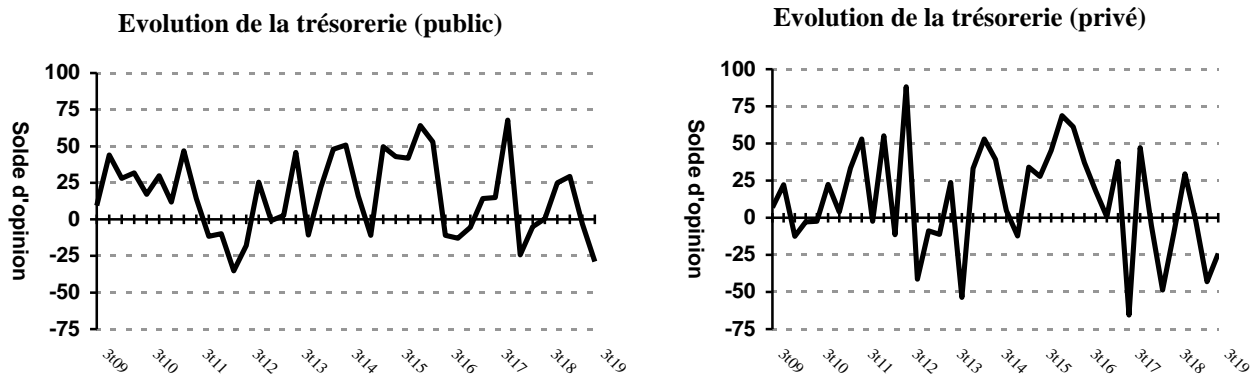
## LA MAIN D'ŒUVRE

Au troisième trimestre 2019, les chefs d'entreprises enquêtés du secteur public déclarent une hausse de leurs **effectifs**, alors que ceux du secteur privé annoncent une baisse. Près de 74% des concernés du secteur public et plus de 71% de ceux du privé jugent le niveau de qualification du personnel suffisant. Plus de 33% des premiers et près de 13% des seconds affirment avoir trouvé des difficultés à recruter, notamment du personnel d'encadrement et de maîtrise. Près de 71% des enquêtés du secteur public et plus de 73% de ceux du privé ne pourront pas produire davantage en embauchant du personnel supplémentaire.



## LA TRESORERIE.

L'état de la **trésorerie** est jugé normal selon l'opinion de plus de 63% des chefs d'entreprises du secteur public et de près de 73% de ceux du privé. L'allongement des délais de recouvrement des créances, les charges élevées et le remboursement des emprunts continuent d'influer sur l'état de la trésorerie. Environ, 60% des chefs d'entreprises du secteur public et près de 62% de ceux du privé ont recouru à des crédits bancaires. Près de 44% des premiers et près de 76% des seconds n'ont pas trouvé de difficultés à les contracter.



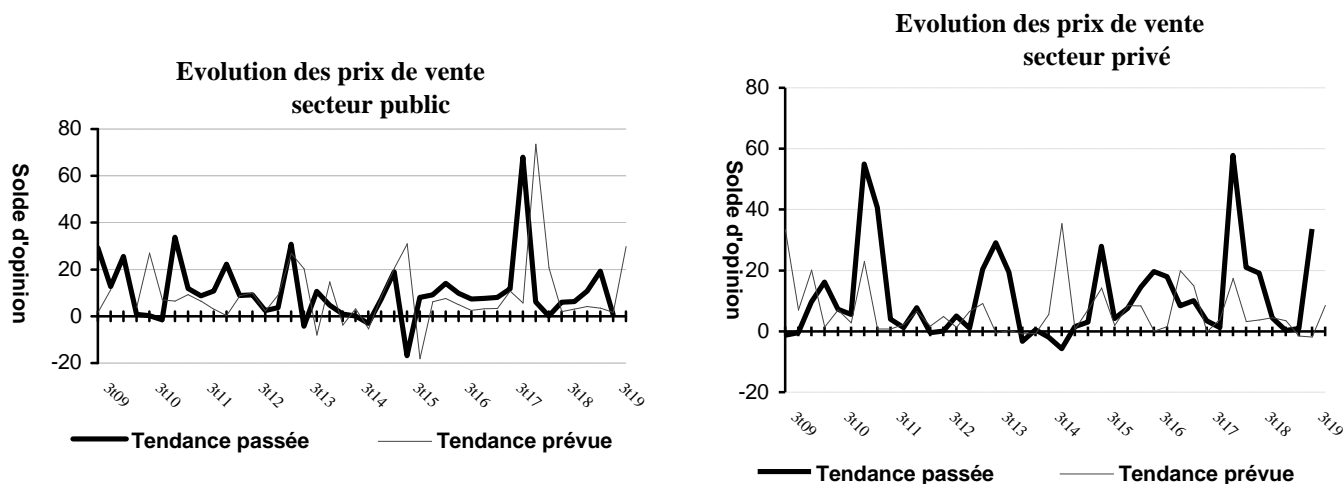
## L'EQUIPEMENT

Pour des raisons, essentiellement, de vétusté des **équipements**, près de 54% des enquêtés du secteur public et près de 43% de ceux du secteur privé ont connu des pannes durant ce trimestre.

Plus de 86% des enquêtés du secteur public et près de 74% de ceux du privé ont remis en marche leurs équipements. La plupart des chefs d'entreprises enquêtés déclare pouvoir produire davantage en renouvelant leurs équipements et sans embauche supplémentaire du personnel.

## PREVISION

Pour le prochain trimestre, les chefs d'entreprises du secteur public prévoient une hausse de la production et des effectifs alors que ceux du secteur privé envisagent une baisse de la production et de la demande.



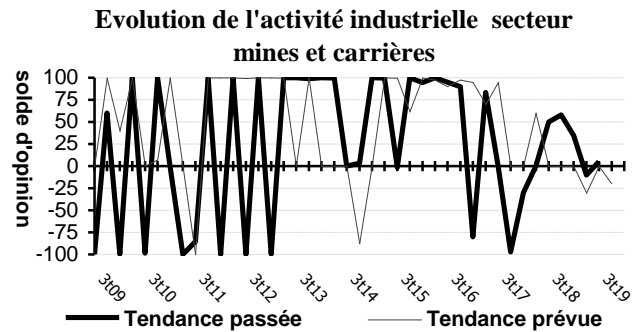
## **EVOLUTION PAR SECTEUR D'ACTIVITE**

## 1- MINES ET CARRIERES

Selon l'opinion des chefs d'entreprises enquêtés, l'activité des **Mines et carrières** a connu une stagnation au troisième trimestre 2019. Le degré de satisfaction des commandes en matières premières reste égal aux besoins exprimés. La consommation d'énergie a enregistré une augmentation et l'approvisionnement en eau a été satisfaisant.

La **demande** en produits fabriqués s'est stabilisée selon l'opinion des chefs d'entreprises enquêtés. La plupart d'entre eux a satisfait toutes les commandes reçues et il leur subsiste des stocks de produits fabriqués, situation jugée anormale par près de 87% de ces derniers.

Les **effectifs** n'ont pas connu d'augmentation durant ce trimestre. La plupart des concernés est satisfaite du niveau de qualification du personnel et n'a pas rencontré des difficultés à en recruter.



A cause de la vétusté et des problèmes de maintenance des **équipements**, 30% des chefs d'entreprises enquêtés déclarent avoir connu de pannes, allant de 13 à 30 jours pour plus de 20% d'entre eux. La majorité avait remis en marche ses équipements et déclare pouvoir produire davantage avec un renouvellement des équipements et sans embauche supplémentaire du personnel.

L'état de la trésorerie est jugé normal selon la plupart des enquêtés.

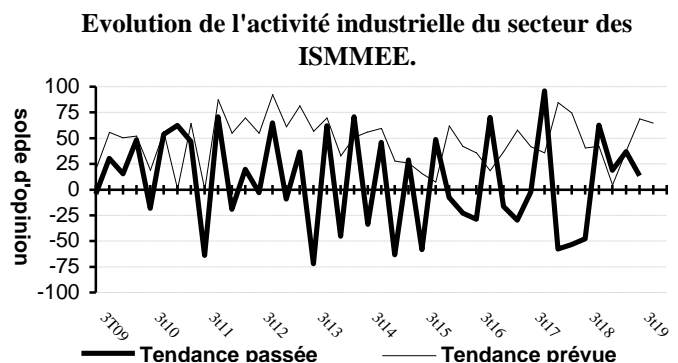
Pour le prochain trimestre, les chefs d'entreprises des Mines et carrières **prévoient** une baisse de l'activité et de la demande.

## 2- ISMMEE.

L'activité des **ISMMEE** poursuit sa tendance à la hausse au troisième trimestre 2019. La plupart des concernés a utilisé ses capacités de production à plus de 75%. Le degré de satisfaction des commandes en matières premières a été inférieur aux besoins exprimés selon plus de 66% des concernés, ce qui a engendré des ruptures de stocks à plus de 51% d'entre eux, inférieurs à 10 jours. Près de 25% des enquêtés ont connu des pannes d'électricité, inférieures à 6 jours. L'approvisionnement en eau a été satisfaisant.

La **demande** en produits fabriqués a enregistré une augmentation durant ce trimestre. Plus de 68% des chefs d'entreprises enquêtés ont satisfait toutes les commandes reçues et il subsiste des stocks de produits fabriqués, situation jugée normale par près de 59% d'entre eux.

L'état de la **trésorerie** est jugé normal selon près de 59% des chefs d'entreprises concernés. L'allongement des délais de recouvrement des créances, les charges élevées et la rigidité des prix continuent d'influer sur l'état de la trésorerie. Près de 45% du potentiel de production enquêté ont recouru à des crédits bancaires et plus de 76% d'entre eux n'ont pas rencontré des difficultés à les contracter.



En raison, essentiellement, de la vétusté des **équipements**, près de 55% des chefs d'entreprises enquêtés ont connu des pannes durant ce trimestre, allant de 13 à 30 jours pour près de 70% d'entre eux. Près de 89% des concernés déclarent avoir remis en marche leurs équipements. Près de l'ensemble des chefs d'entreprises enquêtés déclarent pouvoir produire davantage avec un renouvellement des équipements et sans embauche supplémentaire du personnel.

Les **effectifs** ont subi une hausse selon l'opinion des chefs d'entreprises enquêtés. Près de 52% de ces derniers jugent le niveau de qualification du personnel insuffisant et près de 31% déclarent avoir rencontré de difficultés à recruter, notamment le personnel de maîtrise et d'exécution.

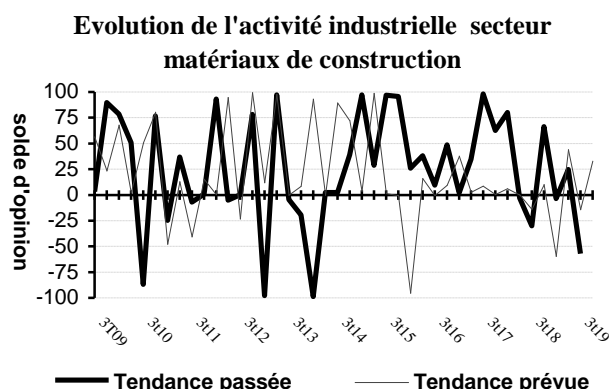
Pour le **prochain trimestre**, les chefs d'entreprises **prévoient** une hausse de l'activité, de la demande et des effectifs. Ils prévoient, également, de bonnes perspectives de leur trésorerie.

### 3- LES MATERIAUX DE CONSTRUCTION.

L'activité des **Matériaux de construction** a connu un repli au troisième trimestre 2019. Près de 61% des enquêtés déclarent avoir utilisé leurs capacités de production à moins de 75% et le degré de satisfaction des commandes en matières premières a été égal à la demande exprimée. Plus de 28% du potentiel de production déclarent avoir connu des pannes d'électrisé, inférieurs à 6 jours. L'ensemble est satisfait de l'approvisionnement en eau.

La **demande** en matériaux de construction a connu une baisse selon l'opinion des chefs d'entreprises enquêtés. La plupart d'entre eux déclare avoir satisfait toutes les commandes reçues et il subsiste des stocks de produits fabriqués, situation jugée normale par ces derniers.

Les **effectifs** ont subi une baisse selon les concernés. La majorité des enquêtés est satisfaite du niveau de qualification du personnel et n'a pas trouvé de difficultés à en recruter. Près de 60% des enquêtés ne pourront pas produire davantage en embauchant du personnel supplémentaire.



Plus de 64% des enquêtés ont connu des pannes d'**équipements** au cours de ce trimestre, allant de 13 à 30 jours pour plus de 48% d'entre eux. Près de 41% déclarent avoir remis en marche leurs équipements. La plupart déclare pouvoir produire davantage avec un renouvellement de l'équipement et sans embauche supplémentaire du personnel.

L'état de la **trésorerie** est jugé normal selon l'opinion de près de 67% des chefs d'entreprises enquêtés. Le ralentissement de la demande, les charges élevées et la rigidité des prix continuent d'influer sur l'état de la trésorerie.

Pour le prochain trimestre, les industriels des matériaux de construction **prévoient** une hausse de l'activité et de la demande. Ils envisagent, également, de bonnes perspectives de leurs trésoreries.

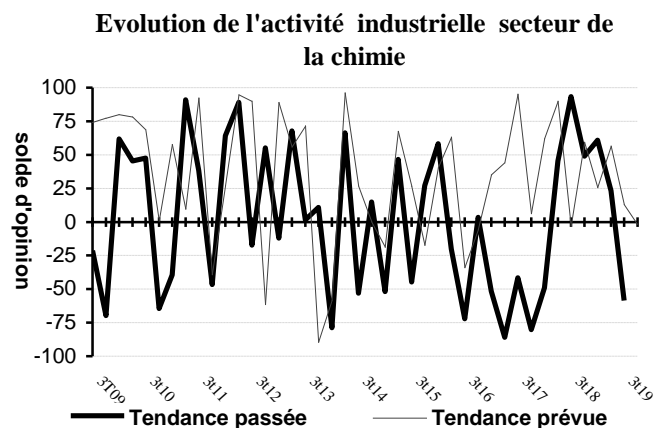
### 4- CHIMIE

Selon l'opinion des chefs d'entreprises enquêtés, l'activité de **l'Industrie chimique** a observé une baisse au troisième trimestre. Près de 86% des concernés ont utilisé leurs capacités de production à moins de 75%. Le degré de satisfaction des commandes a été égal à la demande exprimée selon la plupart d'entre eux. Près de 20% des enquêtés déclarent avoir connu des pannes d'électricité, inférieures à 6 jours. Près de l'ensemble est satisfait de l'approvisionnement en eau.

La **demande** en produits fabriqués a inscrit une décroissance au troisième trimestre. Plus de 84% des enquêtés ont satisfait toutes les commandes reçues et il subsiste des stocks de produits fabriqués selon la plupart d'entre eux, situation jugée normale par ces derniers.

Pour des raisons, essentiellement, de vétusté des **équipements**, près de 16% des chefs d'entreprises enquêtés ont enregistré des pannes, engendrant des arrêts de travail, inférieurs à 6 jours pour la majorité d'entre eux. Près de 90% des enquêtés déclarent avoir remis en marche leurs équipements. La plupart des enquêtés déclare pouvoir produire davantage avec un renouvellement de l'équipement et sans embauche supplémentaire du personnel.

Les **effectifs** sont restés stables durant ce trimestre. La plupart des concernés juge le niveau de qualification du personnel suffisant et n'a pas trouvé des difficultés à en recruter. Près de l'ensemble déclare ne pas pouvoir produire davantage en embauchant du personnel supplémentaire.



L'état de la **trésorerie** est jugé normal selon la plupart des chefs d'entreprises enquêtés.

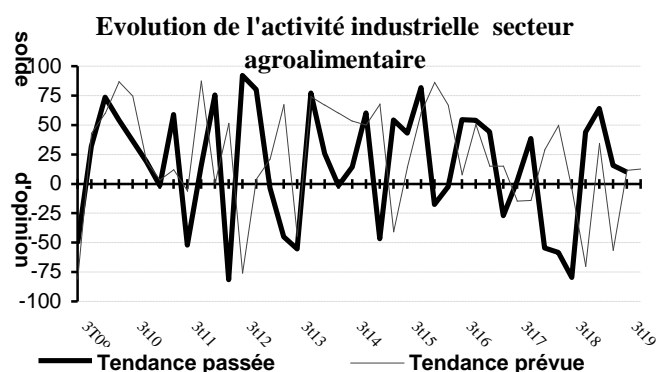
Pour le trimestre prochain et par rapport au précédent, les chefs d'entreprises **prévoient** une stabilité de la production et une hausse de la demande avec une baisse des prix de ventes ainsi que des effectifs.

## 5- INDUSTRIES AGROALIMENTAIRES (IAA).

Selon l'opinion des chefs d'entreprises enquêtés, l'**activité** des **IAA** enregistre une hausse au troisième trimestre 2019. Plus de 61% du potentiel ont utilisé leurs capacités de production à plus de 75%. Le degré de satisfaction des commandes en matières premières a été inférieur aux besoins exprimés selon plus de 27% des enquêtés, ce qui a engendré des ruptures de stocks à près de 8% d'entre eux. Plus de 29% des chefs d'entreprises déclarent avoir connu des pannes d'électricité, allant jusqu'à 12 jours pour la plupart des concernés. La majorité des enquêtés est satisfaite de l'approvisionnement en eau.

La **demande** en produits fabriqués a connu une hausse. Près de 88% des enquêtés ont satisfait toutes les commandes reçues et il subsiste des stocks de produits fabriqués selon près de 46% d'entre eux, situation jugée normale par 70% de ces derniers. Plus de 12% des enquêtés déclarent avoir trouvé des difficultés de transport durant ce trimestre.

Selon l'opinion des chefs d'entreprises enquêtés, l'état de la **trésorerie** est jugé normal par plus de 76% et reste bon selon plus de 11%. Le remboursement des emprunts et les charges élevées continuent d'influer sur l'état de la trésorerie. Près de 12% des chefs d'entreprises enquêtés ont recouru à des crédits bancaires et la majorité n'a pas rencontré de difficultés à les contracter.



Les **effectifs** ont connu une augmentation durant ce troisième trimestre 2019. Près de 75% des enquêtés sont satisfaits du niveau de qualification du personnel et près de 18% déclarent avoir trouvé des difficultés à recruter, notamment du personnel de maîtrise. Près de 54% d'entre eux ne pourront pas produire davantage en embauchant du personnel supplémentaire.

En raison, principalement, de la vétusté des **équipements**, près de 38% des enquêtés ont enregistré des pannes au cours de ce trimestre, allant de 13 à 30 jours pour près de 40% d'entre eux. Près de 61% des concernés déclarent avoir remis en marche leurs équipements. Près de la moitié des enquêtés affirme pouvoir produire davantage avec un renouvellement des équipements et sans embauche supplémentaire du personnel.

Pour le prochain trimestre et comparativement au précédent, les industriels des **IAA** prévoient une hausse de l'activité, de la demande et une stabilité des effectifs. Par ailleurs, ils envisagent de bonnes perspectives de leur trésorerie.

## 6- TEXTILES ET CUIRS

Selon l'opinion des chefs d'entreprises enquêtés, l'activité des **Industries Textiles** et **cuirs** a connu une baisse au cours de ce troisième trimestre 2019. Le degré de satisfaction des commandes en matières premières reste inférieur à la demande exprimée, selon l'opinion de plus de 28% des concernés des textiles et de la plupart de ceux des cuirs, ce qui a engendré des ruptures de stocks, toutefois, inférieurs à 10 jours. Plus de 30% des concernés des textiles déclarent avoir connu des pannes d'électricité, allant jusqu'à 12 jours. L'approvisionnement en eau a été suffisant selon la majorité des concernés.

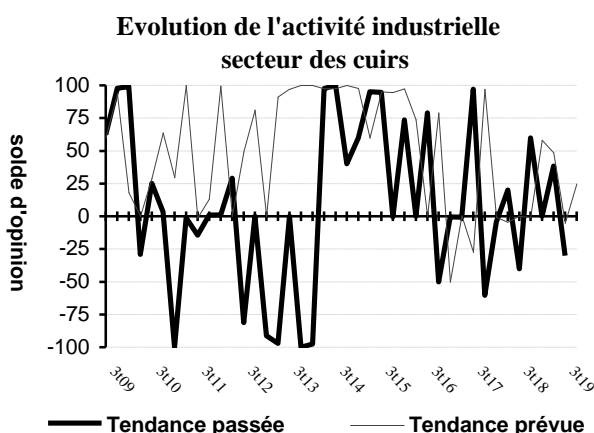
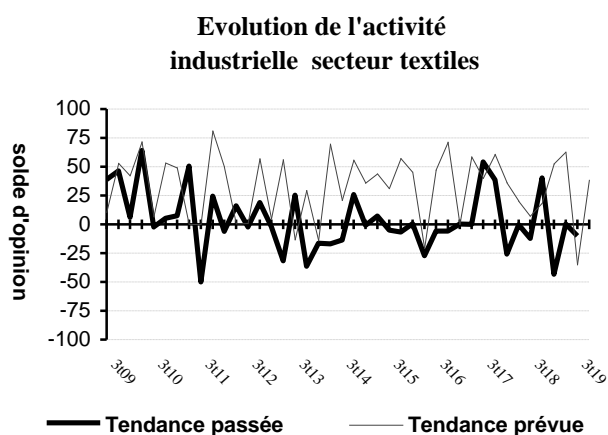
La **demande** en produits finis a subi une augmentation selon les enquêtés des textiles, alors qu'elle s'est caractérisée par une baisse selon ceux des cuirs. Plus de 44% des concernés des textiles et la plupart de ceux des cuirs n'ont pas satisfait toutes les commandes reçues et il subsiste des stocks de produits fabriqués pour la plupart de ceux des textiles, situation jugée anormale par ces derniers. Plus de 3% des enquêtés des textiles déclarent avoir trouvé des difficultés de transport durant ce trimestre.

L'état de la **trésorerie** est jugé normal selon près de 65% des enquêtés des textiles et la plupart de ceux des cuirs. L'allongement des délais de recouvrement des créances et le remboursement des emprunts continuent d'influer sur l'état de la trésorerie. Près de 14% des concernés des textiles ont recouru à des crédits bancaires et près de 80% n'ont pas trouvé de difficultés à les contracter.

En raison, essentiellement, de la vétusté et de la sur utilisation des **équipements**, la plupart du potentiel de production des deux secteurs d'activité a connu des pannes, conduisant à des arrêts de travail, toutefois, inférieurs à 6 jours. La majorité des enquêtés des deux secteurs d'activité a déclaré pouvoir produire davantage avec un renouvellement des équipements et sans embauche du personnel.

Les **effectifs** ont stagné selon l'opinion des concernés. Près de 34% des chefs d'entreprises des textiles et la plupart de ceux des cuirs jugent le niveau de qualification du personnel suffisant. Près de 40% des enquêtés des textiles et plus de 48% de ceux des cuirs déclarent avoir trouvé des difficultés à recruter, notamment, du personnel d'exécution.

En **prévision** pour le trimestre prochain et par rapport au précédent, les concernés des deux secteurs prévoient une hausse de l'activité et de la demande.



## 7 - BOIS, LIEGE ET PAPIER

Selon l'opinion des chefs d'entreprises enquêtés, l'**activité** des **Bois et Papier** a enregistré une baisse au troisième trimestre 2019. L'approvisionnement en matières premières a été inférieur aux besoins exprimés selon près de 19% des enquêtés. Près de 27% des concernés ont connu des pannes d'électricité conduisant à des arrêts de travail, inférieurs à 6 jours. L'ensemble déclare être suffisamment approvisionné en eau.

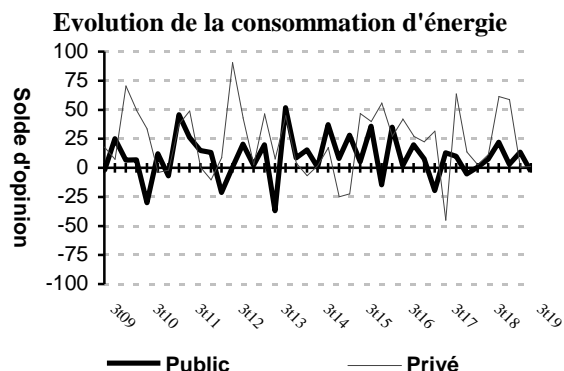
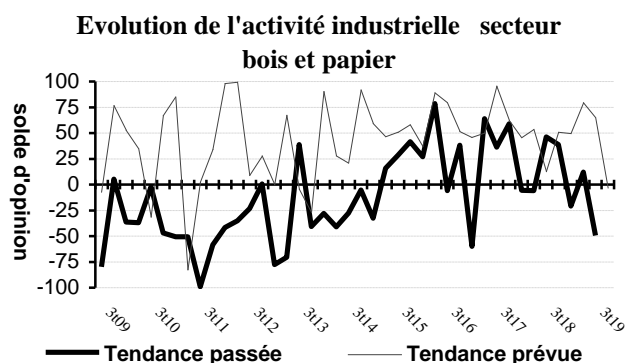
La **demande** en produits fabriqués a connu un repli selon l'opinion des enquêtés. La majorité a satisfait toutes les commandes reçues et il subsiste des stocks de produits fabriqués, situation jugée normale. Plus de 13% des concernés déclarent avoir trouvé des difficultés de transport durant ce trimestre.

Les **effectifs** ont accusé une baisse au cours de ce trimestre. Plus de 71% des enquêtés sont satisfaits du niveau de qualification du personnel et près de 55% déclarent avoir trouvé de difficultés à recruter, notamment du personnel d'encadrement. La majorité des concernés déclare ne pourra pas produire davantage en embauchant du personnel supplémentaire.

A cause de la vétusté et des problèmes de maintenance des **équipements**, près de 38% des enquêtés ont connu des pannes, inférieurs à 13 jours. Toutefois, plus de 86% d'entre eux ont remis en marche leurs équipements.

L'état de la **trésorerie** est jugé normal selon près de 43% des enquêtés. Toutefois, l'allongement des délais de recouvrement des créances, les charges élevées et le remboursement des emprunts continuent d'influer sur son état. Plus de 53% ont recouru à des crédits bancaires et près de la moitié d'entre eux n'a pas trouvé de difficultés à les contracter.

Pour le trimestre prochain et comparativement au précédent, les industriels du secteur **prévoient** une baisse de la production de la demande avec une stabilité des prix de ventes et des effectifs. Par ailleurs, ils envisagent de bonnes perspectives de leur trésorerie



## **LES PRINCIPALES CARACTERISTIQUES DE L'ENQUETE DE CONJONCTURE**

Les enquêtes de conjoncture (enquêtes d'opinion) qui sont des enquêtes légères, rapides et qui couvrent aussi les domaines non traités par les enquêtes traditionnelles, sont conçues dans le but :

- d'une évaluation qualitative des paramètres de la croissance ;
- d'une connaissance rapide des tendances de l'activité ;
- de l'analyse et de la prévision conjoncturelle.

Le questionnaire traite les différents domaines liés à l'activité de l'entreprise (le niveau de l'activité, la demande et la distribution, la main d'œuvre, les équipements et la trésorerie).

Les résultats sont disponibles 45 jours après la fin du trimestre avec des taux de réponse variables.

**Solde d'opinion** Les réponses aux questions posées dans le cadre des enquêtes de conjoncture (enquêtes d'opinion) sont à deux modalités (oui - non) ou à trois modalités (hausse - stable - baisse) selon le type de questions posées. Elles sont codées sous forme de notations chiffrées et pondérées en fonction de l'importance de chaque entreprise au sein de sa branche d'activité (chiffre d'affaires de l'année précédente) et par les poids respectifs des branches (valeur ajoutée de l'année de base (1989) pour le calcul des valeurs synthétiques moyennes aux divers niveaux d'agrégation. Les résultats sont tirés sous forme de tableaux statistiques dont les chiffres sont présentés en termes relatifs (%) dégagant ainsi des **soldes d'opinion pour les réponses à trois modalités** et des **proportions pour les réponses à deux modalités**.



**Exemple** : A la question suivante « Quelle est la tendance de votre production au cours des trois derniers

mois ? ». Trois réponses possibles sont prévues "en hausse", " stable", "en baisse". **Le solde d'opinion est** calculé comme la différence entre la proportion d'entreprises qui ont répondu que leur tendance est

**en hausse et celles pour lesquelles la tendance est en baisse (sans tenir compte de la proportion**

d'entreprises qui ont répondu que leur tendance est stable).